


INFORME DE LOS AUDITORES INDEPENDIENTES

Razón Social Auditores Externos : Landa Consultores Auditores Ltda.
RUT Auditores Externos : 78.078.930-1

Señores

**Accionistas y Directores de
Administradora de Fondos de Pensiones Planvital S.A. y Filial**

1. Hemos auditado el balance general consolidado de Administradora de Fondos de Pensiones Planvital S.A. (anterior AFP Magíster S.A. y continuadora legal de la fusión entre AFP Planvital S.A. y AFP Magíster S.A.) y filial al 31 de diciembre de 2004 y los correspondientes estados consolidados de resultados y de flujos de efectivo por el año terminado en esa fecha. La preparación de dichos estados financieros y sus correspondientes notas N° 1 a 58, es de responsabilidad de la administración de Administradora de Fondos de Pensiones Planvital S.A.. Nuestra responsabilidad consiste en emitir una opinión sobre estos estados financieros, basada en la auditoría que efectuamos. Los estados financieros al 31 de diciembre de 2003, que se presentan para fines comparativos, fueron examinados por otros auditores, quienes emitieron su informe de auditoría, sin salvedades sobre los mismos, con fecha 06 de febrero de 2004.
2. Nuestra auditoría fue efectuada de acuerdo con normas de auditoría generalmente aceptadas en Chile. Tales normas requieren que planifiquemos y realicemos nuestro trabajo con el objeto de lograr un razonable grado de seguridad que los estados financieros están exentos de errores significativos. Una auditoría comprende el examen, a base de pruebas de evidencias que respaldan los importes y las informaciones revelados en los estados financieros. Una auditoría comprende, también, una evaluación de los principios de contabilidad utilizados y de las estimaciones significativas hechas por la administración de la Administradora, así como una evaluación de la presentación general de los estados financieros. Consideramos que nuestra auditoría constituye una base razonable para fundamentar nuestra opinión.
3. En nuestra opinión, los mencionados estados financieros consolidados presentan razonablemente, en todos sus aspectos significativos, la situación financiera consolidada de Administradora de Fondos de Pensiones Planvital S.A. y filial al 31 de diciembre de 2004 y los resultados de sus operaciones y flujos de efectivo consolidados por el año terminado en esa fecha, de acuerdo con principios de contabilidad generalmente aceptados en Chile y normas de la Superintendencia de Administradoras de Fondos de Pensiones.
4. Como se indica en nota 1 h), con fecha 1° de marzo de 2004, según resolución N° E-181 de la Superintendencia de Administradoras de Fondos de Pensiones, se aprobó la fusión de Administradora de Fondos de Pensiones Magíster S.A. con Administradora de Fondos de Pensiones Planvital S.A. y los fondos de pensiones que administran. Administradora de Fondos de Pensiones Magíster S.A. cambió su razón social por Administradora de Fondos de Pensiones Planvital S.A. pasando a ser la continuadora legal de las sociedades fusionadas.



Nombre de la persona autorizada que firma: Luis Landa Tobar
Rut de la persona autorizada que firma: 7.305.133-9

FECU (Ficha Estadística Codificada Uniforme)

2.05 IDENTIFICACIÓN

1.01 Razón Social

ADMINISTRADORA DE FONDOS DE PENSIONES PLANVITAL S.A.

1.02 Rut Sociedad

98.001.200-K

1.03 Fecha de inicio

día mes año
01 01 2004

1.04 Fecha de cierre

día mes año
31 12 2004

1.05 Tipo de moneda

P

1.06 Tipo de estados financieros

C

2.0 ESTADOS COMPLEMENTARIOS (En miles de pesos)

2.01 BALANCE GENERAL CONSOLIDADO		EJERCICIO ACTUAL	EJERCICIO ANTERIOR
2.05 (En miles de pesos)		Día Mes Año	Día Mes Año
ACTIVOS		al 31 12 2004	al 31 12 2003
11,010	Disponible	661,716	138,548
11,020	Depósitos a plazo	0	0
11,030	Valores negociables (Neto)	0	0
11,040	Cuentas por cobrar a los Fondos de Pensiones	130,567	30,573
11,050	Cuentas por cobrar a compañías de seguros	791,559	11,553
11,060	Cuentas por cobrar al Estado	0	6,798
11,070	Documentos y cuentas por cobrar a empresas relacionadas	187,116	0
11,080	Comisiones por cobrar	5,162	6,124
11,090	Deudores varios (Neto)	1,566,444	138,518
11,100	Documentos por cobrar (Neto)	52,752	0
11,110	Existencias (Neto)	41,104	12,613
11,120	Impuestos por recuperar	727,128	27,557
11,130	Gastos pagados por anticipado	34,988	23,001
11,140	Impuestos diferidos	313,780	668,000
11,150	Otros activos circulantes	105,461	0
11,000	TOTAL ACTIVOS CIRCULANTES	4,617,777	1,063,285
12,010	Encaje Fondo de Pensiones Tipo A	932,320	163,018
12,020	Encaje Fondo de Pensiones Tipo B	2,395,210	644,299
12,030	Encaje Fondo de Pensiones Tipo C	7,622,118	2,739,098
12,040	Encaje Fondo de Pensiones Tipo D	2,536,067	1,122,781
12,050	Encaje Fondo de Pensiones Tipo E	378,207	328,872
12,000	TOTAL ENCAJE	13,863,922	4,998,068
13,010	Terrenos	98,832	93,537
13,020	Construcciones y obras de infraestructura	1,136,150	691,985
13,030	Equipo, muebles y útiles	2,615,683	698,639
13,040	Otros activos fijos	254,686	138,345
13,050	Depreciación acumulada (Menos)	(2,653,200)	(724,699)
13,000	TOTAL ACTIVOS FIJOS	1,452,151	897,807
14,010	Inversiones en empresas relacionadas	0	0
14,020	Inversiones en otras sociedades	720,355	253,695
14,030	Menor valor de inversiones	11,673,488	1,525,322
14,040	Mayor valor de inversiones (Menos)	0	0
14,050	Deudores a largo plazo	0	0
14,060	Documentos y cuentas por cobrar a empresas relacionadas	0	0
14,070	Documentos y cuentas por cobrar a compañías de seguros	0	0
14,080	Impuestos diferidos a largo plazo	1,714	0
14,090	Intangibles	6,800	0
14,100	Amortización (Menos)	(5,932)	0
14,110	Otros	0	0
14,000	TOTAL OTROS ACTIVOS	12,396,425	1,779,017
10,000	TOTAL ACTIVOS	32,330,275	8,738,177

2.01 **BALANCE GENERAL CONSOLIDADO**
(En miles de pesos)

	EJERCICIO ACTUAL			EJERCICIO ANTERIOR		
	Día	Mes	Año	Día	Mes	Año
	al	31	12	al	31	12
	2004			2003		
PASIVOS						
21,010 Obligaciones con bancos e instituciones financieras	3,820,151			741,836		
21,020 Obligaciones con el público	0			0		
21,030 Dividendos por pagar	405,078			0		
21,040 Cuentas por pagar	382,075			252,382		
21,050 Documentos por pagar	1,633,849			618,336		
21,060 Cuentas por pagar a los Fondos de Pensiones	0			0		
21,070 Acreedores varios	238,567			234,483		
21,080 Documentos y cuentas por pagar a empresas relacionadas	0			0		
21,090 Cuentas por pagar al Fondo Nacional de Salud	34,654			0		
21,100 Pensiones por pagar	111,078			12,268		
21,110 Recaudación por aclarar	36,239			0		
21,120 Devolución a empleadores y afiliados por pagos en exceso	0			0		
21,130 Cuentas por pagar a compañías de seguros	603,697			2,158,850		
21,140 Cuentas por pagar a otras AFP	0			0		
21,150 Provisiones	1,525,808			397,346		
21,160 Retenciones	170,504			93,468		
21,170 Retenciones a pensionados	290,261			762		
21,180 Impuesto a la Renta	18,105			0		
21,190 Ingresos percibidos por adelantado	0			0		
21,200 Impuestos diferidos	0			0		
21,210 Otros pasivos circulantes	0			0		
21,000 TOTAL PASIVOS CIRCULANTES	9,270,066			4,509,731		
22,010 Obligaciones con bancos e instituciones financieras largo plazo	1,905,811			20,232		
22,020 Obligaciones con el público largo plazo	0			0		
22,030 Documentos por pagar largo plazo	0			656,926		
22,040 Documentos y cuentas por pagar a compañías de seguros	819,746			0		
22,050 Acreedores varios largo plazo	0			0		
22,060 Documentos y cuentas por pagar a empresas relacionadas largo plazo	0			2,235,827		
22,070 Provisiones largo plazo	104,300			219,942		
22,080 Impuestos diferidos largo plazo	533,701			131,967		
22,090 Otros pasivos a largo plazo	0			0		
22,000 TOTAL PASIVOS A LARGO PLAZO	3,363,558			3,264,894		
23,000 INTERÉS MINORITARIO	47			29		
24,010 Capital pagado	21,238,884			4,100,657		
24,020 Reserva revalorización capital	0			0		
24,030 Sobreprecio en ventas de acciones propias	0			0		
24,040 Otras reservas	0			0		
24,050 Utilidad Retenida (sumas Códigos 24.051 a 24.056)	(1,542,280)			(3,137,134)		
24,051 Reserva futuros dividendos	0			0		
24,052 Utilidades acumuladas	0			0		
24,053 Pérdidas acumuladas (Menos)	(3,137,191)			(28,706)		
24,054 Utilidad (Pérdida) del ejercicio	1,676,746			(3,108,428)		
24,055 Dividendos provisorios (Menos)	0			0		
24,056 Déficit acumulado período de desarrollo (Menos)	(81,835)			0		
24,000 TOTAL PATRIMONIO	19,696,604			963,523		
20,000 TOTAL PASIVOS	32,330,275			8,738,177		

AFP PLANVITAL S.A.

2.02	ESTADO DE RESULTADO CONSOLIDADO (En miles de pesos)	EJERCICIO ACTUAL			EJERCICIO ANTERIOR		
		Día Mes Año			Día Mes Año		
		Desde	01	01 2004	Desde	01	01 2003
		Hasta	31	12 2004	Hasta	31	12 2003
31,100	TOTALES INGRESOS OPERACIONALES			16,362,027		7,629,541	
31,110	Ingreso por comisiones			13,215,033		6,842,787	
31,120	Utilidad (Pérdida) del Encaje			1,206,611		650,332	
31,130	Otros ingresos operacionales			1,940,383		136,422	
31,200	TOTAL GASTOS OPERACIONALES (menos)			(13,731,580)		(10,291,912)	
31,210	Remuneraciones al personal administrativo (menos)			(2,305,514)		(1,759,897)	
31,220	Remuneraciones al personal de ventas (menos)			(3,079,930)		(1,673,255)	
31,230	Remuneraciones del directorio (menos)			(27,431)		(55,428)	
31,240	Gastos de comercialización (menos)			(161,332)		(29,800)	
31,250	Gastos en computación (menos)			(615,808)		(450,011)	
31,260	Gastos de administración (menos)			(2,598,805)		(1,890,948)	
31,270	Depreciación del ejercicio (menos)			(211,672)		(132,289)	
31,280	Amortización del ejercicio (menos)			(226)		0	
31,290	Prima de seguro de invalidez y sobrevivencia (menos)			(2,924,758)		(1,238,150)	
31,300	Otros gastos de operación (menos)			(1,806,104)		(3,062,134)	
31,000	UTILIDAD (PÉRDIDA) OPERACIONAL			2,630,447		(2,662,371)	
32,110	Ingresos financieros			9,989		0	
32,120	Utilidad (Pérdida) en sociedades de giro complementario			0		0	
32,130	Utilidad (Pérdida) en empresas de depósitos de valores			0		0	
32,140	Utilidad (Pérdida) de la inversión en sociedades relacionadas			0		0	
32,150	Otros ingresos no operacionales			587,596		42,691	
32,210	Amortización menor valor de inversiones (menos)			(336,542)		(109,714)	
32,220	Gastos financieros (menos)			(608,334)		(472,849)	
32,230	Otros gastos no operacionales (menos)			(32,172)		(231,681)	
32,240	Corrección monetaria			(117,599)		(18,493)	
32,250	Diferencia de cambio			838		(16,865)	
32,000	UTILIDAD (PÉRDIDA) NO OPERACIONAL			(496,224)		(806,911)	
33,000	Resultado antes de impuesto a la renta y de Ítems extraordinarios			2,134,223		(3,469,282)	
34,000	Impuesto a la Renta (menos)			(457,459)		360,827	
35,000	Ítems extraordinarios			0		0	
35,500	Utilidad (Pérdida) antes de interés minoritario			1,676,764		(3,108,455)	
35,600	Interés minoritario			(18)		27	
36,000	UTILIDAD (PÉRDIDA) LIQUIDA			1,676,746		(3,108,428)	
37,000	Amortización mayor valor de inversiones			0		0	
38,000	UTILIDAD (PÉRDIDA) DEL EJERCICIO			1,676,746		(3,108,428)	

AFP PLANVITAL S.A.
2.03 ESTADO CONSOLIDADO DE FLUJO DE EFECTIVO
(En miles de pesos)

	EJERCICIO ACTUAL			EJERCICIO ANTERIOR		
	Día Mes Año			Día Mes Año		
	Desde	01 01	2004	Desde	01 01	2003
	Hasta	31 12	2004	Hasta	31 12	2003
41,000	FLUJO NETO ORIGINADO POR ACTIVIDADES OPERACIONALES			(2,385,141)		
41,110	Ingresos por comisiones			6,842,787		
41,120	Ingresos financieros percibidos			0		
41,130	Dividendos y otros repartos percibidos			23,810		
41,140	Otros ingresos percibidos			136,422		
41,150	Remuneración al personal (menos)			(3,488,579)		
41,160	Gastos de comercialización (menos)			(29,800)		
41,170	Gastos de computación (menos)			(450,011)		
41,180	Gastos de administración (menos)			(1,760,124)		
41,190	Prima de seguro de invalidez y sobrevivencia (menos)			(3,202,206)		
41,200	Intereses pagados (menos)			(369,372)		
41,210	Impuesto a la Renta pagados (menos)			0		
41,220	Otros gastos de operación (menos)			(88,068)		
42,000	FLUJO NETO ORIGINADO POR ACTIVIDADES DE FINANCIAMIENTO			33,309		
42,110	Colocación de acciones de pago			0		
42,120	Obtención de préstamos			1,859,566		
42,130	Obligaciones con el público			0		
42,140	Préstamos documentados de empresas relacionadas			0		
42,150	Obtención de otros préstamos de empresas relacionadas			0		
42,160	Otras fuentes de financiamiento			0		
42,170	Pago de dividendos (menos)			0		
42,180	Repartos de capital (menos)			0		
42,190	Pago de préstamos (menos)			(1,826,257)		
42,200	Pago de obligaciones con el público (menos)			0		
42,210	Pago de préstamos documentados de empresas relacionadas (menos)			0		
42,220	Pago de otros préstamos de empresas relacionadas (menos)			0		
42,230	Pago por comisión y coloc. de acciones como de oblig. con el público (menos)			0		
42,240	Otros desembolsos por financiamiento (menos)			0		
43,000	FLUJO NETO ORIGINADO POR ACTIVIDADES DE INVERSIÓN			2,486,704		
43,110	Venta de activos fijos			0		
43,120	Venta de inversiones permanentes			0		
43,130	Ventas de otras inversiones			0		
43,140	Ventas de cuotas del Encaje			3,438,539		
43,150	Recaudación por préstamos documentados a empresas relacionadas			0		
43,160	Recaudación por otros préstamos a empresas relacionadas			0		
43,170	Otros Ingresos de inversión			0		
43,180	Incorporación de activo fijo (menos)			(85,405)		

ESTADOS FINANCIEROS DE AFP PLANVITAL SA

2.03 ESTADO CONSOLIDADO DE FLUJO DE EFECTIVO

(En miles de pesos)

	EJERCICIO ACTUAL			EJERCICIO ANTERIOR		
	Día Mes Año			Día Mes Año		
	Desde	01	01 2004	Desde	01	01 2003
	Hasta	31	12 2004	Hasta	31	12 2003
43,190	Pago de intereses capitalización (menos)		0			0
43,200	Inversiones permanentes (menos)		(16,638,506)			0
43,210	Inversiones en instrumentos financieros (menos)		0			0
43,220	Inversiones en cuotas para el Encaje (menos)		(792,284)			(866,430)
43,230	Préstamos documentados a Empresas Relacionadas (menos)		0			0
43,240	Otros préstamos a Empresas Relacionadas (menos)		0			0
43,250	Otros desembolsos de inversión (menos)		0			0
44,000	FLUJO NETO TOTAL POSITIVO (NEGATIVO) DEL PERIODO		523,911			134,872
45,000	EFFECTO INFLACION SOBRE EFECTIVO Y EFECTIVO EQUIVALENTE		336			(4,740)
46,000	VARIACION NETA DEL EFECTIVO Y EFECTIVO EQUIVALENTE		524,247			130,133
47,000	SALDO INICIAL DE EFECTIVO Y EFECTIVO EQUIVALENTE		137,469			8,415
48,000	SALDO FINAL DE EFECTIVO Y EFECTIVO EQUIVALENTE		661,716			138,548
DESGLOSE DEL SALDO INICIAL Y FINAL DEL EFECTIVO Y EFECTIVO EQUIVALENTE						
47,100	SALDO INICIAL		137,469			8,415
47,110	Disponible		137,469			8,415
47,120	Depósitos a plazo (neto)		0			0
47,130	Valores negociables (neto)		0			0
48,100	SALDO FINAL		661,716			138,548
48,110	Disponible		661,716			138,548
48,120	Depósitos a plazo (neto)		0			0
48,130	Valores negociables (neto)		0			0
49,000	VARIACIÓN DEL EFECTIVO Y EFECTIVO EQUIVALENTE DURANTE EL EJERCICIO		524,247			130,133

	EJERCICIO ACTUAL			EJERCICIO ANTERIOR									
	Día Mes Año			Día Mes Año									
	Desde	01	01	Desde	01	01							
	Hasta	31	12	Hasta	31	12							
2004							2003						
CONCILIACION ENTRE RESULTADO NETO Y FLUJO OPERACIONAL													
38,000	UTILIDAD (PERDIDA) DEL EJERCICIO						1,676,746	(3,108,428)					
49,100	Resultados en venta de activos						(24,001)	0					
49,110	(Utilidad) Pérdida en venta de activos fijos						(24,001)	0					
49,120	Utilidad en venta de inversiones (Menos)						0	0					
49,130	Pérdida en venta de inversiones						0	0					
49,140	(Utilidad) Pérdida en venta de otros activos						0	0					
49,200	Cargos (abonos) a resultados que no representan flujos de efectivo						(281,892)	2,078,194					
49,210	Ingresos por comisiones devengadas						(5,162)	9,160					
49,220	Depreciación del ejercicio						211,672	132,289					
49,230	Amortización de intangibles						226	0					
49,240	Castigos y provisiones						154,383	437,094					
49,250	Pérdida (Utilidad) del Encaje						(1,206,611)	(650,332)					
49,260	Utilidad devengada en inversiones en empresas relacionadas (Menos)						0	0					
49,270	Pérdida devengada en inversiones en empresas relacionadas						0	0					
49,280	Amortización menor valor de inversiones						336,542	0					
49,290	Amortización mayor valor de inversiones (Menos)						0	0					
49,300	Gastos por prima de seguro de invalidez y sobrevivencia						603,697	2,148,355					
49,310	Corrección monetaria						117,599	18,493					
49,320	Diferencia de cambios netas						838	(16,865)					
49,330	Otros abonos a resultado que no representan flujo de efectivo (Menos)						(495,076)	0					
49,340	Otros cargos a resultado que no representan flujos de efectivos						0	0					
49,400	Variación de activos que afectan el flujo de efectivo (aumentos)						(773,421)	521,878					
	disminuciones												
49,410	Comisiones por cobrar						(962)	9,160					
49,420	Cuentas cobrar a los Fondos de Pensiones, compañías de seguros y al Estado						873,202	220,883					
49,430	Existencias						28,491	8,256					
49,440	Otros activos						(1,674,152)	283,579					
49,500	Variación de pasivos que afectan el flujo de efectivo aumentos						571,660	(1,876,785)					
	(disminuciones)												
49,510	Cuentas por pagar al: Fondo Nacional de Salud, Fondos de Pensiones, compañías de seguros y otras AFP.						626,083	186,076					
49,520	Cuentas por pagar relacionadas con el resultado operacional						105,000	(1,536,901)					
49,530	Intereses por pagar						0	0					
49,540	Impuestos a la renta por pagar (Neto)						(306,740)	0					
49,550	Otras cuentas por pagar relacionadas con el resultado no operacional						0	(525,960)					
49,560	Otros Impuestos por pagar (Neto)						0	0					
49,570	Pensiones por pagar						111,078	0					
49,580	Recaudación por aclarar y devolución a empleadores y afiliados por pagos en exceso						36,239	0					
49,600	FLUJO NETO ORIGINADO POR ACTIVIDADES OPERACIONALES						1,169,092	(2,385,141)					

2.04 PATRIMONIO NETO MANTENIDO POR LA ADMINISTRADORA (En miles de pesos)

		EJERCICIO ACTUAL			EJERCICIO ANTERIOR				
		Día Mes Año			Día Mes Año				
		Desde	01	01	2004	Desde	01	01	2003
		Hasta	31	12	2004	Hasta	31	12	2003
24,000	Total Patrimonio (Más o menos)			19,696,604			963,523		
11,020	Depósitos a plazo (Menos)			0			0		
11,030	Valores negociables (Menos)			0			0		
11,070	Documentos y cuentas por cobrar a empresas relacionadas (Menos)			(187,116)			0		
14,010	Inversiones en empresas relacionadas (Menos)			0			0		
14,020	Inversiones en otras sociedades (Menos)			(720,355)			(253,695)		
14,030	Menor valor de inversiones (Menos)			0			0		
14,040	Mayor valor de inversiones (Más)			0			0		
14,060	Documentos y cuentas por cobrar a empresas relacionadas (Menos)			0			0		
49,700	PATRIMONIO NETO			18,789,133			709,828		
CALCULO DE CAPITAL MÍNIMO EN UNIDADES DE FOMENTO									
49,750	PATRIMONIO NETO MANTENIDO, EN UNIDADES DE FOMENTO			1,085,008			41,952		
48,000	CAPITAL MÍNIMO REQUERIDO EN UNIDADES DE FOMENTO			20,000			20,000		
49,000	SUPERÁVIT (DEFICIT) DE CAPITAL MÍNIMO EN UNIDADES DE FOMENTO			1,065,008			21,952		
50,000	NUMERO TOTAL DE AFILIADOS DE LA ADMINISTRADORA			408,031			112,141		

2.05 TOTAL INGRESOS POR COMISIONES**A INGRESOS POR COMISIONES**

(En miles de pesos)

		EJERCICIO ACTUAL	EJERCICIO ANTERIOR
		01 01 2004 31 12 2004	01 01 2003 31 12 2003
50,100	COMISIONES PORCENTUALES	11,843,417	6,352,778
50,110	Comisión por depósito de cotizaciones periódicas	11,829,041	6,271,314
50,120	Comisión por transferencia de saldos	0	0
50,130	Comisión por retiros parciales	0	65,037
50,140	Comisión por administración de cotizaciones voluntarias	14,376	16,427
50,200	COMISIONES FIJAS	1,371,616	490,009
50,210	Comisión por depósito de cotizaciones periódicas	1,173,672	490,005
50,220	Comisión por transferencia de saldos	0	0
50,230	Comisión por retiros parciales	197,651	4
50,240	Comisión por recaudación y traspasos a otras entidades	293	0
51,300	INGRESOS POR COMISIONES	13,215,033	6,842,787

B DETALLE DE INGRESOS POR COMISIONES

(En miles de pesos)

INGRESOS POR COMISIONES										
EJERCICIO ACTUAL: DESDE EL 01 de enero de 2004 HASTA el 31 de Diciembre de 2004 EJERCICIO ANTERIOR: DESDE EL 01 de enero de 2003 HASTA el 31 de Diciembre de 2003										
	TIPO A		TIPO B		TIPO C		TIPO D		TIPO E	
	EJERCICIO ACTUAL	EJERCICIO ANTERIOR	EJERCICIO ACTUAL	EJERCICIO ANTERIOR	EJERCICIO ACTUAL	EJERCICIO ANTERIOR	EJERCICIO ACTUAL	EJERCICIO ANTERIOR	EJERCICIO ACTUAL	EJERCICIO ANTERIOR
51,100 COMISIONES PORCENTUALES	969,448	163,888	3,376,314	1,444,721	6,026,004	3,285,369	1,192,848	1,023,204	278,803	435,596
51,110 Comisiones por depósito de Cotizaciones Periódicas.	968,315	163,457	3,374,913	1,443,544	6,016,670	3,236,986	1,190,443	1,004,405	278,700	422,922
51,120 Comisiones por transferencia de saldo										
51,130 Comisiones por retiros parciales	0	0	0	51	0	36,462	0	16,842	0	11,682
51,140 Comisión por administración de cotizaciones voluntarias	1,133	431	1,401	1,126	9,334	11,921	2,405	1,957	103	992
51,200 COMISIONES FIJAS	64,864	14,242	360,130	142,070	622,783	244,071	289,874	64,411	33,965	25,215
51,210 Comisiones por depósito de Cotizaciones Periódicas.	64,684	14,238	359,888	142,070	593,165	244,071	134,497	64,411	21,438	25,215
51,220 Comisiones por transferencia de saldo	0	0	0	0	0	0	0	0	0	0
51,230 Comisiones por retiros parciales	180	4	242	0	29,325	0	155,377	0	12,527	0
51,240 Comisión por recaudación y traspaso a otras entidades	0	0	0	0	293	0	0	0	0	0
51,300 INGRESOS POR COMISIONES	1,034,312	178,130	3,736,444	1,586,791	6,648,787	3,529,440	1,482,722	1,087,615	312,768	460,811

CONCILIACION DE INGRESOS POR COMISIONES										
EJERCICIO ACTUAL: DESDE EL 01 de enero de 2004 HASTA el 31 de Diciembre de 2004 EJERCICIO ANTERIOR: DESDE EL 01 de enero de 2003 HASTA el 31 de Diciembre de 2003										
	TIPO A		TIPO B		TIPO C		TIPO D		TIPO E	
	EJERCICIO ACTUAL	EJERCICIO ANTERIOR	EJERCICIO ACTUAL	EJERCICIO ANTERIOR	EJERCICIO ACTUAL	EJERCICIO ANTERIOR	EJERCICIO ACTUAL	EJERCICIO ANTERIOR	EJERCICIO ACTUAL	EJERCICIO ANTERIOR
51,410 COMISIONES PAGADAS POR EL FONDO DE PENSIONES (Más)	1,023,039	178,279	3,691,284	1,587,301	6,549,244	3,556,149	1,464,718	1,087,966	308,099	458,566
51,420 Comisiones pagadas por los Afiliados (Más)	0	0	0	0	0	0	0	0	0	0
51,430 Comisiones pagadas por otras instituciones	0	0	0	0	0	0	0	0	0	0
51,440 Comisiones traspasadas desde otras Administradoras (Más)	0	0	0	0	0	23,703	0	0	0	2,426
51,450 Comisiones devengadas por la Administradora durante el ejercicio pendiente de cobro al Fondo de Pensiones (Más)	31	1,850	70	0	5,061	4,266	0	8	0	0
51,460 Comisiones devengadas por la Administradora durante el ejercicio pendiente de cobro al Afiliado (Más)	0	0	0	0	0	0	0	0	0	0
51,470 Otras (Más)	0	0	0	0	0	0	0	707	0	645
51,480 Corrección monetaria de las comisiones (Más)	11,242	0	45,090	0	94,482	23,028	18,004	0	4,669	0
51,490 Comisiones traspasadas a otras Administradoras (Menos)	0	-1,999	0	-510	0	-3,660	0	0	0	0
51,500 Comisiones devengadas por la Administradora en el ejercicio anterior y cobradas durante el ejercicio actual (Menos)	0	0	0	0	0	0	0	0	0	0
51,510 Otras (Menos)	0	0	0	0	0	-74,046	0	-1,066	0	-826
51,520 Corrección monetaria de las comisiones (menos)	0	0	0	0	0	0	0	0	0	0
51,300 INGRESOS POR COMISIONES	1,034,312	178,130	3,736,444	1,586,791	6,648,787	3,529,440	1,482,722	1,087,615	312,768	460,811

NOTA: RESPECTO DEL SALDO DE COMISIONES PAGADAS POR EL FONDO DE PENSIONES, ESTE MONTO NO ES EL MISMO REGISTRADO EN LOS ESTADOS FINANCIEROS DE LOS FONDOS DE PENSIONES YA QUE PRODUCTO DE LA FUSION ENTRE AFP MAGISTER Y AFP PLANVITAL, SE INCLUYEN LOS MESES DE ENERO Y FEBRERO DE LA EX AFP PLANVITAL.

2.06 ESTADOS COMPLEMENTARIOS (En miles de pesos)

DETERMINACION DE ACTIVOS Y RESULTADOS NETOS DE ENCAJE E INVERSIONES EN SOCIEDADES**A1. ACTIVOS DE ENCAJE E INVERSIONES EN SOCIEDADES**

	EJERCICIO ACTUAL		EJERCICIO ANTERIOR	
	Dia Mes Año		Dia Mes Año	
	al 31 12 2004		al 31 12 2003	
60,000 TOTAL ACTIVOS	32,330,275		8,738,177	
60,100 Encaje	13,863,922		4,998,068	
60,200 Inversiones en empresas de depósitos de valores	227,176		137,399	
60,300 Inversiones en sociedades anónimas que administre carteras de recursos previsionales	252,588		29,446	
60,400 Inversiones en sociedades anónimas filiales que presten servicios o inviertan en el extranjero	0		0	
60,500 Inversiones en otras sociedades	170,916		10,770	
60,600 TOTAL ACTIVO NETO	17,815,673		3,562,494	

A2. RESULTADO NETO DE RENTABILIDADES DEL ENCAJE Y DE INVERSIONES EN OTRAS SOCIEDADES

	EJERCICIO ACTUAL		EJERCICIO ANTERIOR	
	Dia Mes Año		Dia Mes Año	
	al 31 12 2004		al 31 12 2003	
61,000 UTILIDAD (PÉRDIDA) DEL PERIODO	1,676,746		(3,108,428)	
61,100 Utilidad (Pérdida) del Encaje	1,206,611		650,332	
61,200 Utilidad (Pérdida) en sociedades en empresas de depósitos de valores	0		0	
61,300 Utilidad (Pérdida) en sociedades anónimas que administren carteras de recursos previsionales	0		0	
61,400	0		0	
61,500 Utilidad (Pérdida) por inversión en otras sociedades	0		0	
61,600 Otros ingresos extraordinarios	0		0	
61,700 UTILIDAD LIBRE DE INVERSIONES RELACIONADAS	470,135		(3,758,760)	

Los abajo firmantes se declaran responsables de la información contenida en los presentes Estados Financieros y

NOMBRE: JOSE VALENZUELA MARIN

NOMBRE: LUIS ARMANDO VELIZ MUÑOZ

FIRMA : GERENTE GENERAL

FIRMA : CONTADOR GENERAL

ADMINISTRADORA DE FONDOS DE PENSIONES PLANVITAL S.A.
NOTAS EXPLICATIVAS A LOS ESTADOS FINANCIEROS
CONSOLIDADO

INDICE

Nota 1.	Aspectos Legales de La Administradora	3
Nota 2.	Resumen de Criterios Contables Aplicados.....	4
Nota 3.	Cambios Contables	8
Nota 4.	Valores Negociables (Código 11.030).....	8
Nota 5.	Total Encaje.....	8
Nota 6.	Comisiones	9
Nota 7.	Cuentas por Cobrar o Pagar a Los Fondos de Pensiones.....	10
Nota 8.	Deudores Corto y Largo Plazo (Códigos 11.090, 11.100 y 14.050).....	10
Nota 9.	Saldos y Transacciones con Entidades Relacionadas	13
Nota 10.	Existencias (Código 11.110).....	14
Nota 11.	Gastos Pagados por Anticipado (Código 11.130).....	14
Nota 12.	Impuestos Diferidos e Impuesto a La Renta.....	15
Nota 13.	Otros Activos Circulantes (Código 11.150).....	16
Nota 14.	Información sobre Operaciones de Compromisos de Compra, Compromisos de Venta, Venta con Compromiso de Retrocompra y Compra con Compromiso de Retroventa de Títulos o Valores Mobiliarios	16
Nota 15.	Sistema de Pensiones de Invalidez y Supervivencia causadas durante La Vida Activa de Los Afiliados.	17
Nota 16.	Activos Fijos (Código 13.000)	46
Nota 17.	Transacciones de Venta con Retroarrendamiento.....	48
Nota 18.	Inversiones en Empresas Relacionadas (Código 14.010).....	49
Nota 19.	Inversiones en Otras Sociedades (Código 14.020)	50
Nota 20.	Menor y Mayor Valor de Inversiones (Códigos 14.030 y 14.040).....	50
Nota 21.	Intangibles (Código 14.090).....	51
Nota 22.	Otros (de otros Activos) (Código 14.110)	51
Nota 23.	Obligaciones con Bancos e Instituciones Financieras a Corto Plazo (Código 21.010).....	51
Nota 24.	Obligaciones con Bancos e Instituciones Financieras Largo Plazo (Código 22.010).....	52
Nota 25.	Obligaciones con El Público Corto y Largo Plazo (Pagarés y Bonos) (Códigos 21.020 y 22.020).....	52
Nota 26.	Cuentas por Pagar (Código 21.040), Documentos por Pagar (Código 21.050) y Retenciones (Código 21.160).....	53
Nota 27.	Devolución a Empleadores y Afiliados por Pagos en Exceso (Código 21.120)	57
Nota 28.	Cuentas por Pagar a Otras Afp (Código 21.140)	57
Nota 29.	Retenciones a Pensionados (Código 21.170).....	58
Nota 30.	Cotizaciones de Salud de Afiliados Independientes y Pensionados (Códigos 21.090 y 21.170).....	58
Nota 31.	Pensiones por Pagar (Código 21.100).....	59
Nota 32.	Provisiones (Códigos 21.150 y 22.070).....	59
Nota 33.	Indemnizaciones al Personal por años de Servicio	60
Nota 34.	Otros Pasivos Circulantes (Código 21.210).....	60
Nota 35.	Acreedores Varios de Corto Plazo (Código 21.070) y Largo Plazo (Código 22.050).....	60
Nota 36.	Otros Pasivos a Largo Plazo (Código 22.090).....	61
Nota 37.	Cambios en El Patrimonio	61
Nota 38.	Corrección Monetaria (Código 32.240).....	63
Nota 39.	Interés Minoritario (Código 23.000).....	63
Nota 40.	Contratos de Prestación de Servicios.....	64
Nota 41.	Remuneraciones del Directorio	66
Nota 42.	Diferencia de Cambio (Código 32.250).....	66
Nota 43.	Desagregación de Los Ingresos y Gastos Operacionales según el Tipo de Fondo Donde Tuvieron su origen.....	67
Nota 44.	Gastos de Emisión y Colocación de Títulos Accionarios y de Títulos de Deuda.....	69
Nota 45.	Otros Ingresos Operacionales (Código 31.130).....	69

ADMINISTRADORA DE FONDOS DE PENSIONES PLANVITAL S.A.
NOTAS EXPLICATIVAS A LOS ESTADOS FINANCIEROS
CONSOLIDADO

Nota 46.	Otros Gastos de Operación (Código 31.300)	69
Nota 47.	Otros Ingresos no Operacionales (Código 32.150)	70
Nota 48.	Otros Gastos no Operacionales (Código 32.230)	70
Nota 49.	Ingresos Financieros (Código 32.110)	70
Nota 50.	Gastos Financieros (Código 32.220)	71
Nota 51.	Ítems Extraordinarios (Código 35.000)	71
Nota 52.	Estado de Flujo de Efectivo	71
Nota 53.	Contratos de Derivados	72
Nota 54.	Contingencias y Restricciones	72
Nota 55.	Cauciones Obtenidas de Terceros	78
Nota 56.	Moneda Nacional y Extranjera	79
Nota 57.	Sanciones	82
Nota 58.	Hechos Posteriores	83

ADMINISTRADORA DE FONDOS DE PENSIONES PLANVITAL S.A.
NOTAS EXPLICATIVAS A LOS ESTADOS FINANCIEROS
CONSOLIDADO

NOTA 1. ASPECTOS LEGALES DE LA ADMINISTRADORA

a) Razón Social de la Administradora.

Administradora de Fondos de Pensiones Planvital S.A.

b) Singularización de la escritura pública de constitución de la sociedad.

La Administradora fue constituida como una sociedad anónima cerrada por escritura pública, otorgada ante el Notario de Santiago señor Miguel Garay F., con fecha 17 de Agosto de 1981.

c) Resolución de la Superintendencia y la fecha de publicación e inscripción del certificado otorgado por la Superintendencia que autorizó el inicio de actividades de la Administradora.

Se autorizó su existencia y sus estatutos por Resolución de la Superintendencia de Administradoras de Fondos de Pensiones N° E-15/81 de fecha 25 de Agosto de 1981, inscrita a fs. 15.859 N° 8.770 del Registro de Comercio del Conservador de Bienes Raíces de Santiago y se publicó en el Diario Oficial del 27 de Agosto de 1981.

d) Objetivo de la Administradora de Fondos de Pensiones en conformidad al D.L. N°3.500.

El objetivo único y exclusivo de la Sociedad Administradora, es administrar los Fondos de Pensiones Planvital Tipo A, Tipo B, Tipo C, Tipo D y Tipo E y otorgar los beneficios y prestaciones establecidas por el D.L. N° 3.500 y sus modificaciones posteriores, y realizar las demás actividades que las leyes expresamente le autoricen, en especial, constituir como complementación de su giro, sociedades anónimas filiales en los términos del artículo 23 del D.L. N° 3.500 e invertir en sociedades anónimas constituidas como empresas de depósito de valores a que se refiere la Ley N° 18.876.

e) Inscripción en el Registro de Valores.

De acuerdo con las disposiciones legales vigente relativas al mercado de valores y sociedades anónimas, la sociedad está inscrita en el Registro de Valores bajo el N° 661.

f) Fecha de iniciación de actividades.

La Sociedad inició sus actividades a contar del 27 de Agosto de 1981.

g) Nombre de la institución que tiene bajo su responsabilidad la fiscalización de sus actividades.

La institución que tiene por responsabilidad la fiscalización de las actividades de la Sociedad Administradora es la Superintendencia de Administradoras de Fondos de Pensiones.

h) Fusiones

Según Resolución N° E-132-96, de fecha 4 de noviembre de 1996, se aprueba fusión de AFP Magister S.A. y AFP Futuro S.A., adquiriendo la primera el 100% de las acciones, traspasándose así el total de su activo y pasivo, siendo ésta la continuadora legal.

Según Resolución N° E-151-98, de fecha 1° de septiembre de 1998, se aprueba fusión de AFP Magister S.A. y AFP Qualitas S.A., adquiriendo la primera el 84,59% de las acciones, traspasándose así el total de los activos y pasivos y siendo ésta la continuadora legal.

Según Resolución N° E-168-2001 de fecha 1° de febrero de 2001, se aprueba fusión de AFP Magister S.A. y AFP Aporta Fomenta S.A., siendo la primera la que ha comprado el 100% de las acciones, por lo tanto adquiere el total de su activo y pasivo, siendo ésta la continuadora legal.

ADMINISTRADORA DE FONDOS DE PENSIONES PLANVITAL S.A.
NOTAS EXPLICATIVAS A LOS ESTADOS FINANCIEROS
CONSOLIDADO

Con fecha 01 de marzo de 2004, según resolución N° E-181-2004, se aprobó la fusión de A.F.P. Magister S.A. con A.F.P. Planvital S.A., por incorporación de esta última a la primera que absorbe. Además se acordó modificar los estatutos de A.F.P. Magister S.A. en orden a cambiar su razón social, por el de “Administradora de Fondos de Pensiones Planvital S.A.”, la que podrá usar para todos los efectos legales y comerciales la sigla “A.F.P. Planvital S.A.”.

i) Resolución que autorizó la existencia de empresas filiales

De acuerdo con la Circular N°856 de la Superintendencia de Administradora de Fondos de Pensiones la única forma de inversión y de prestación de servicios que pueden realizar las Administradoras en el extranjero es a través de la constitución de filiales.

Con Fecha 25 de enero de 1995 según resolución N° E-102-94, la citada Superintendencia autorizó la existencia de la filial Magister Internacional S.A., en la que la Administradora posee una participación del 99,98%.

NOTA 2. RESUMEN DE CRITERIOS CONTABLES APLICADOS

a. Generales

Los estados financieros al 31 de Diciembre de 2004 y al 31 de Diciembre de 2003 han sido preparados de acuerdo a las normas impartidas por la Superintendencia de Administradoras de Fondos de Pensiones, en lo no regulado por ésta, conforme a lo establecido por la Superintendencia de Valores y Seguros y en lo no determinado por ambas instituciones, sobre la base de los principios y normas contables generalmente aceptadas por el Colegio de Contadores de Chile A.G.

Los presentes Estados Financieros Consolidados incluyen la sumatoria línea a línea de los Estados financieros de Magister Internacional S.A.

b. Período cubierto por los estados financieros

Los Estados Financieros presentados corresponden a los períodos comprendidos entre el 1 de Enero y el 31 de Diciembre de 2004 y el 1 de Enero y el 31 de Diciembre de 2003.

c. Estados financieros comparativos

Los Estados Financieros presentados incluyen, además de las cifras al 31 de Diciembre de 2004, aquellas correspondientes al 31 de Diciembre de 2003. Estas últimas han sido actualizadas para fines comparativos, aplicándoles la variación experimentada por el Índice de Precios al Consumidor (I.P.C.) entre el 30 de Noviembre de 2003 y el 30 de Noviembre de 2004.

<u>IPC 30.11.2004</u> 117,28	<u>IPC 30.11.2003</u> 114,75	<u>Variación IPC</u> 2,5%
---------------------------------	---------------------------------	------------------------------

d. Corrección monetaria

Con el objeto de reflejar en los estados financieros el efecto de la variación en el poder adquisitivo de la moneda, se han actualizado el capital propio financiero y los activos y pasivos no monetarios, de acuerdo a la variación del Índice de Precios al Consumidor, I.P.C.

ADMINISTRADORA DE FONDOS DE PENSIONES PLANVITAL S.A.
NOTAS EXPLICATIVAS A LOS ESTADOS FINANCIEROS
CONSOLIDADO

e. Bases de conversión

Los tipos de cambios utilizados y sus variaciones, son los que a continuación se señalan:

Moneda	Tipo de Cambio <u>31.12.2004</u> \$	Tipo de Cambio <u>31.12.2003</u> \$	Variación <u>Porcentual</u> %
Unidad de Fomento	17.317,05	16.920,00	2,35
Dólar Observado	557,40	593,80	-6,13
Cuota del Fondo Tipo A	14.312,12	12.560,20	13,95
Cuota del Fondo Tipo B	13.210,43	11.789,68	12,05
Cuota del Fondo Tipo C	27.690,27	24.853,36	11,41
Cuota del Fondo Tipo D	11.936,36	10.883,57	9,67
Cuota del Fondo Tipo E	26.576,94	24.679,59	7,69

f. Inversiones financieras

- Encaje

El Encaje debe ser invertido por la Administradora en el Fondo de Pensiones que administra, el cual debe ser equivalente al 1% de las cuotas de dicho Fondo. Esta inversión se valora multiplicando el número de cuotas, mantenidas por la Administradora en los Fondo de Pensiones, por el valor de cierre de éstas del día en que corresponda la información.

- Fondo de responsabilidad residual

Las inversiones mantenidas por este concepto según lo instruido en Oficio Ordinario N° F-0283 del 14 de enero de 1987, se encuentran constituidas por depósitos a plazo emitidos por Instituciones Financieras, pagarés emitidos por el Banco Central y la Tesorería General de la República, Letras Hipotecarias emitidas por Bancos e Instituciones Financieras y Bonos emitidos por Empresas Privadas, y se valorizan según las normas vigentes establecidas al respecto por la Superintendencia de Administradoras de Fondos de Pensiones.

g. Existencias

Las existencias están valorizadas según su costo de adquisición.

h. Estimación deudores incobrables

Al 31 de Diciembre de 2004 y al 31 de Diciembre de 2003, la Administradora registra saldos por estos conceptos respecto de provisiones con Inverlink, ABN, Cía. de Seguros Convida S.A.

i. Activo fijo

Los bienes del activo fijo físico han sido valorizados a su costo de adquisición corregido monetariamente.

Los bienes de activo fijo que se encuentran totalmente depreciados, no son revalorizados.

j. Depreciación activo fijo

Las depreciaciones se determinaron sobre la base del método lineal, conforme a los años de vida útil de los respectivos bienes.

- El cargo a resultado por concepto de depreciación de los períodos finalizados al 31 de Diciembre de 2004 y 31 de Diciembre de 2003 asciende a M\$ 211.672 y M\$ 132.289, respectivamente. Dichos importes se presentan en el Estado de Resultados en el rubro depreciación del ejercicio. (Código 31.270).

ADMINISTRADORA DE FONDOS DE PENSIONES PLANVITAL S.A.
NOTAS EXPLICATIVAS A LOS ESTADOS FINANCIEROS
CONSOLIDADO

k. Activos en leasing

Los contratos de arrendamiento que cumplen con las características de un leasing financiero son contabilizados como activos y pasivos al inicio del contrato, en un monto equivalente al valor actual de las cuotas de arrendamiento que deberán ser pagadas en el período del contrato, más el valor presente del monto de la opción de compra.

Los activos en Leasing son depreciados linealmente de acuerdo con su vida útil restante. Las depreciaciones del ejercicio se presentan junto con las depreciaciones de los demás activos fijos.

Los activos en leasing no son jurídicamente propiedad de la administradora mientras ésta no ejerza la opción de compra.

l. Intangibles

Este rubro incluye líneas telefónicas que son corregidas monetariamente y amortizadas.

El cargo a resultado por concepto de amortización de los períodos finalizados al 31 de Diciembre de 2004 y 31 de Diciembre de 2003 asciende M\$ -226 y M\$ 0 respectivamente.

Dichos importes se presentan en el Estado de Resultado en el rubro amortización del ejercicio (Código 31.280)

Los gastos que se encuentran imputados en esta cuenta se presentan al valor original con que fueron activados, corregidos monetariamente.

Las amortizaciones efectuadas sobre dichos gastos se encuentran rebajando el activo en el ítem Amortización (Código 14.100), cuyos saldos al 31 de Diciembre de 2004 y 2003 ascienden a M\$ -5.932 y M\$ 0, respectivamente

m. Inversiones en empresas relacionadas e inversiones en otras sociedades.

La Administradora valoriza las inversiones en empresas relacionadas de acuerdo a la normativa establecida por la Superintendencia de Valores y Seguros, esto es valor patrimonial proporcional.

La Administradora valoriza las inversiones en otras sociedades de acuerdo a las normas vigentes establecidas por la Superintendencia de Valores y Seguros, esto es costo de adquisición corregido monetariamente.

n. Menor y mayor valor de inversiones

El menor valor de inversiones se determinó de acuerdo a lo dispuesto en circular N° 1.697 de la Superintendencia de Valores y Seguros en la adquisición de AFP Futuro S.A., AFP Qualitas S.A., AFP Fomenta S.A. y AFP Aporta Fomenta S.A., AFP Planvital S.A. y su amortización se efectúa en base al método lineal, de acuerdo a lo establecido en la referida Circular.

ñ. Operaciones con pacto de retrocompra y retroventa

Al 31 de Diciembre de 2004 y al 31 de Diciembre de 2003, la Administradora no mantiene saldos por este concepto.

o. Obligaciones con el público

Al 31 de Diciembre de 2004 y al 31 de Diciembre de 2003, la Administradora no mantiene saldos por este concepto

ADMINISTRADORA DE FONDOS DE PENSIONES PLANVITAL S.A.
NOTAS EXPLICATIVAS A LOS ESTADOS FINANCIEROS
CONSOLIDADO

p. Impuesto a la renta e impuestos diferidos

El Impuesto a la Renta se contabiliza sobre la base de la renta líquida imponible, determinada según las normas establecidas en la Ley de Impuesto a la Renta.

Los efectos de Impuestos Diferidos se registran de acuerdo al Boletín Técnico N° 60 del Colegio de Contadores de Chile A.G., el Oficio Ordinario de la Superintendencia de Administradora de Fondos de Pensiones N° 17.817 de fecha 28 de diciembre de 2001 y a lo instruido en circular N° 1466 de la Superintendencia de Valores y Seguros.

q. Indemnización años de servicio

Al 31 de Diciembre de 2004 y al 31 de Diciembre 2003, la Sociedad no presenta provisión de indemnización por años de servicios, por no existir obligaciones contractuales al respecto.

r. Contratos de derivados

Al 31 de Diciembre de 2004 y al 31 de Diciembre de 2003, la Administradora no mantiene saldos por este concepto.

s. Software computacional

El software computacional utilizado en la operación de la administradora es suministrado por Sonda S.A.. El gasto por este concepto se registra sobre base devengada.

t. Gastos de investigación y desarrollo

Al 31 de Diciembre de 2004 y al 31 de Diciembre de 2003, la Administradora no mantiene saldos por este concepto.

u. Estado de flujo de efectivo

Se considera efectivo equivalente las inversiones en instrumentos financieros con vencimiento no superior a 90 días, según lo establecido en el Boletín Técnico N° 50 del Colegio de Contadores de Chile A.G.

El concepto operacional es más amplio que el utilizado en el estado de resultados y abarca todo lo que no es de inversión o financiamiento.

v. Modificación normativa

Al 31 de diciembre de 2004 y 2003, no se realizó cambios a la normativa vigente.

w. Costo de emisión de acciones

De acuerdo a lo dispuesto en la Circular N° 1370 de la Superintendencia de Valores y Seguros, la sociedad no registra a resultados el monto total de los costos de emisión y colocación de acciones.

ADMINISTRADORA DE FONDOS DE PENSIONES PLANVITAL S.A.
NOTAS EXPLICATIVAS A LOS ESTADOS FINANCIEROS
CONSOLIDADO

NOTA 3. CAMBIOS CONTABLES

Al 31 de Diciembre de 2004, no existen cambios en los criterios contables aplicados en relación al ejercicio anterior.

NOTA 4. VALORES NEGOCIABLES (CÓDIGO 11.030)

Al 31 de Diciembre de 2004 y al 31 de Diciembre de 2003, las inversiones en valores negociables de la Administradora no registran saldo por este concepto.

NOTA 5. TOTAL ENCAJE

Con el objeto de garantizar la rentabilidad mínima de los Fondos de Pensiones, a que se refiere el artículo 37 del D.L. 3.500 de 1980, en conformidad con el artículo 40 del mismo cuerpo legal, la Administradora debe mantener un activo denominado Encaje en cada Tipo de Fondo que administre, equivalente al uno por ciento (1%) del Fondo de Pensiones, el cual deberá mantenerse invertido en cuotas de éste.

A la fecha de los Estados Financieros la Administradora mantenía una inversión en el Encaje (Código 12.000) de M\$ 13.863.922 al 31 de Diciembre de 2004 y M\$ 4.998.068 al 31 de Diciembre de 2003, en los Fondos de Pensiones que administra de acuerdo al siguiente detalle:

	EJERCICIO ACTUAL		EJERCICIO ANTERIOR	
	AL	31.12.2004	AL	31.12.2003
	M\$	CUOTAS	M\$	CUOTAS
12.010 Encaje mantenido en el Fondo de Pensiones Tipo A	932.320	65.137,43	163.018	12.622,35
12.020 Encaje mantenido en el Fondo de Pensiones Tipo B	2.395.210	181.312,04	644.299	53.316,46
12.030 Encaje mantenido en el Fondo de Pensiones Tipo C	7.622.118	275.263,41	2.739.098	107.522,31
12.040 Encaje mantenido en el Fondo de Pensiones Tipo D	2.536.067	212.465,66	1.122.781	100.646,75
12.050 Encaje mantenido en el Fondo de Pensiones Tipo E	378.207	14.230,63	328.872	13.000,68
12.000 TOTAL ENCAJE MANTENIDO POR LA ADMINISTRADORA	13.863.922		4.998.068	

La inversión del Encaje en cuotas de los respectivos Fondos de Pensiones, generó entre el 1 de enero de 2004 y el 31 de Diciembre de 2004, una utilidad de M\$ 1.206.611 y entre el 1 de enero de 2003 y el 31 de Diciembre de 2003, una utilidad de M\$ 650.332, como consecuencia del reconocimiento de las variaciones en el valor de las cuotas mantenidas y ganancias de capital realizadas. Este valor se muestra en la cuenta "Utilidad (Pérdida) del Encaje" (Código 31.120), del Estado de Resultados y se detalla a continuación por cada Tipo de Fondo:

	EJERCICIO ACTUAL		EJERCICIO ANTERIOR	
	DESDE	01.01.2004	DESDE	01.01.2003
	HASTA	31.12.2004	HASTA	31.12.2003
	M\$		M\$	
Utilidad (Pérdida) Encaje mantenido en el Fondo de Pensiones Tipo A		89.766		17.544
Utilidad (Pérdida) Encaje mantenido en el Fondo de Pensiones Tipo B		213.690		73.705
Utilidad (Pérdida) Encaje mantenido en el Fondo de Pensiones Tipo C		678.258		466.975
Utilidad (Pérdida) Encaje mantenido en el Fondo de Pensiones Tipo D		197.166		70.944
Utilidad (Pérdida) Encaje mantenido en el Fondo de Pensiones Tipo E		27.731		21.164
31.120 TOTAL UTILIDAD (PÉRDIDA) DEL ENCAJE		1.206.611		650.332

ADMINISTRADORA DE FONDOS DE PENSIONES PLANVITAL S.A.
NOTAS EXPLICATIVAS A LOS ESTADOS FINANCIEROS
CONSOLIDADO

NOTA 6. COMISIONES

En conformidad a lo establecido en el D.L. N° 3.500 de 1980, la Administradora tiene derecho a una retribución establecida sobre la base de comisiones de cargo de los afiliados.

Estas comisiones están destinadas al financiamiento de la Administradora, incluyendo la administración de los Fondos de Pensiones, de las cuentas de capitalización individual, de los sistemas de pensiones de vejez, invalidez y sobrevivencia y del sistema de beneficios garantizados por el Estado, el pago de la prima del contrato de seguro para enterar la diferencia que resulte entre el capital necesario para financiar las pensiones de invalidez y sobrevivencia y la suma del capital acumulado por el afiliado y el bono de reconocimiento y la administración de las demás prestaciones que establece la Ley.

El total de ingresos cobrados por la administradora a los Fondos de Pensiones que administra al 31 de Diciembre de 2004 fue de M\$ 13.215.033 y al 31 de Diciembre de 2003 era de M\$ 6.842.787, saldos que se presentan en el Estado de Resultados de la Administradora, en el Código 31.110.

Comisiones por cobrar a los Fondos de Pensiones (11.080)

COMISIONES POR COBRAR					
Al 31 de Diciembre de 2004					
	FONDO TIPO A	FONDO TIPO B	FONDO TIPO C	FONDO TIPO D	FONDO TIPO E
Comisión por cobrar	31	70	5.061	0	0

COMISIONES POR COBRAR					
Al 31 de Diciembre de 2003					
	FONDO TIPO A	FONDO TIPO B	FONDO TIPO C	FONDO TIPO D	FONDO TIPO E
Comisión por cobrar	1.850	0	4.266	8	0

ADMINISTRADORA DE FONDOS DE PENSIONES PLANVITAL S.A.
NOTAS EXPLICATIVAS A LOS ESTADOS FINANCIEROS
CONSOLIDADO

NOTA 7. CUENTAS POR COBRAR O PAGAR A LOS FONDOS DE PENSIONES

a) Cuentas por cobrar a los Fondos de Pensiones (Código 11.040)

CUENTAS POR COBRAR A LOS FONDOS DE PENSIONES					
Al 31 de Diciembre de 2004					
	FONDO TIPO A	FONDO TIPO B	FONDO TIPO C	FONDO TIPO D	FONDO TIPO E
-Circular 1214	0	0	3.733	0	0
-Ctas. por Cobrar a Pensionados	0	0	2.394	0	0
-Anticipo Fondo de Pensiones	0	0	42.222	0	0
-Cuota Mortuoria	0	0	2.281	0	0
-Aporte Adicional	0	0	2.172	0	0
-Aporte Circular 650	0	0	2.871	0	0
-Reposición Retiro de Ahorro Voluntario	5.041	16.314	30.968	12.481	2.419
-Retiro Programado Renta Temporal	0	0	7.341	0	0
-Aportes al Fondo de Cesantía	0	0	86	0	0
-Pagos Preliminares Pensionados	0	0	244	0	0
Total	5.041	16.314	94.312	12.481	2.419

CUENTAS POR COBRAR A LOS FONDOS DE PENSIONES					
Al 31 de Diciembre de 2003					
	FONDO TIPO A	FONDO TIPO B	FONDO TIPO C	FONDO TIPO D	FONDO TIPO E
-Reposición Ahorro Voluntario	542	1.068	3.331	460	178
-Cargos Bancarios por aclarar	0	0	3.086	0	0
-Pensiones preliminares	0	0	21.764	0	0
-Aportes Recuperables	0	0	144	0	0
Total	542	1.068	28.325	460	178

b) Cuentas por pagar a los Fondos de Pensiones (Código 21.060)

El saldo de esta cuenta al 31 de Diciembre de 2004 y 31 de Diciembre de 2003, era de \$ 0, respectivamente.

NOTA 8. DEUDORES CORTO Y LARGO PLAZO (CÓDIGOS 11.090, 11.100 y 14.050)

Ítems	Circulantes						Largo plazo		
	Hasta 90 días		Más de 90 días hasta 1 año		Subtotal	Total Circulante (Neto)		2004	2003
	2004	2003	2004	2003	2004	2004	2003		
Documentos por cobrar	52.752	0	0	0	52.752	52.752	0	0	0
Estimación deudas incobrables	0	0	0	0	0	0	0	0	0
Deudores Varios	463.182	68.857	1.525.896	495.545	1.989.078	1.566.444	138.518	0	0
Estimación deudas incobrables		0	-422.634	-425.884	-422.634	0	0	0	0
Total deudores a largo plazo								0	0

ADMINISTRADORA DE FONDOS DE PENSIONES PLANVITAL S.A.
NOTAS EXPLICATIVAS A LOS ESTADOS FINANCIEROS
CONSOLIDADO

Las principales partidas que componen estos rubros son las siguientes:

	31.12.2004	31.12.2003
	M\$	M\$
Ajuste de Primas Positivo (1)	60.993	60.993
Anticipo a proveedores	52.877	4.387
Cuentas por cobrar al personal	239.362	6.809
Estudio Juridico	6.381	0
Cuentas por cobrar ABN Tanner (2)	323.160	323.160
Fondos por Rendir Santiago	5.774	745
Juicios	61.758	0
Garantía de Arriendos y Otros	41.817	20.620
Activos Transitorios	815	0
Otros	52.104	15.009
Operaciones Pendientes Bancos	11.489	0
Finiquitos en Cuotas (4)	189.755	0
Cuentas Caja de Compensación	1.397	1.486
Préstamo Fuerza de Venta N°1	0	5.703
Inverlink Consultores S.A.	108.682	111.402
Prov. Oficio Ord. N° 10874 (3)	224.184	0
Préstamo Fuerza de Venta N°2	0	14.088
Juicio Machasa (5)	517.498	0
Deudores por Contrato	91.032	0
Sub total (Código 11.090)	1.989.078	564.402
Menor Provisión de Incobrable (1) - (2)	-422.634	-425.884
Sub total (Código 11.090)	1.566.444	138.518
Documentos por Cobrar	52.752	0
Sub Total (Código 11.100)	52.752	0
Total (Cód. 11.090, 11.100 y 14.050)	1.619.196	138.518

- (1) La Junta Extraordinaria de Accionistas de Ex – A.F.P.Concordia S.A., celebrada con fecha 26 de Diciembre de 1995, acordó, constituir una provisión por la totalidad del ajuste positivo generado en los contratos con Compañía de Seguros de Vida Convida S.A., vigente en los años 1990 y 1991, ascendente a un monto total M\$ 60.993, en consideración a que la recuperación de este valor se encontraba en controversia con la Compañía aseguradora.
- (2) Con fecha de Diciembre de 1995 la Junta Extraordinaria de Accionistas de Ex – A.F.P. Concordia S.A., acordó provisionar la totalidad del saldo mantenido por cobrar a ABN TANNER S.A. Corredores de Bolsa originados en la venta irregular de 45 letras hipotecarias del Fondo de Pensiones, por un monto de M\$ 323.160
- (3) A través del Oficio Ordinario N° 10.874, la Superintendencia de Administradoras de Fondos de Pensiones, instruyó a A.F.P. Planvital S.A. reintegrar a los Fondos de Pensiones la suma de M\$ 224.184 por concepto de pérdida de rentabilidad derivada de acciones ilícitas cometidas por funcionarios de ex A.F.P. Magister S.A.

Al respecto, según consta en acuerdo de Directorio de fecha 7 de julio de 2004, se estimó que no procede el reintegro inmediato de los recursos a los Fondos de Pensiones sin antes agotar las instancias tendientes a recuperar las diferencias generadas en forma ilícita. En consecuencia, se presentó un recurso de reclamación ante la corte de Apelaciones de Santiago y una querrela criminal contra quienes resulten responsables del ilícito.

Por lo anterior, se resolvió no contabilizar esta partida directamente como gasto por cuanto se trata de una situación bajo litigio que representa una contingencia de pérdida a la espera de ser fallada por la Corte Suprema de Justicia. Cabe constatar, que aún en caso de ser adverso dicho fallo asiste la posibilidad de recuperar de terceros dichos montos, por este motivo, se registró dicha partida como una provisión en el pasivo y como una deuda por cobrar en el activo.

ADMINISTRADORA DE FONDOS DE PENSIONES PLANVITAL S.A.
NOTAS EXPLICATIVAS A LOS ESTADOS FINANCIEROS
CONSOLIDADO

Por último, cabe señalar, que el recurso de reclamación interpuesto en contra de la instrucción de la S.A.F.P, fue rechazado en todos sus términos por la Corte de Apelaciones de Santiago el 3 de diciembre de 2004, quedando únicamente por resolverse un recurso de casación, presentado en virtud al fallo anterior, ante la Corte Suprema de Justicia.

- (4) Corresponde a Finiquitos pagados en cuotas los cuales ya fueron provisionados en agosto 2004.
- (5) Esta partida se origina de una orden de pago, dictada por los Tribunales de Justicia en contra de la A.F.P. Planvital S.A., para cumplir con el reintegro de las cotizaciones obligatorias, recibidas en primera instancia de parte del Síndico de la quiebra de Machasa el 25 de abril de 1986. Al respecto, a través de resolución del el 1° Juzgado Civil de Santiago causa Rol N° 1-82, se obligó a la Administradora cumplir con el pago, por lo cual, suscribió un pagaré para dar cumplimiento a esta orden de pago y proceder con el reintegro de las sumas, recibidas en primera instancia.

Dicha obligación se registró en el pasivo en el rubro “Documentos por Pagar”, con cargo al activo “Deudores Varios”. Esta imputación no se registró directamente a gasto debido a que se espera recuperar dichos pagos mediante acciones judiciales que consideran, entre otras medidas, el constituirse como acreedor preferencial de la masa de acreedores de la quiebra, representando en este caso a los trabajadores, por cuenta de quienes le fue obligado, a restituir fondos que les fueron abonados en sus respectivas cuentas individuales.

ADMINISTRADORA DE FONDOS DE PENSIONES PLANVITAL S.A.
NOTAS EXPLICATIVAS A LOS ESTADOS FINANCIEROS
CONSOLIDADO

NOTA 9. SALDOS Y TRANSACCIONES CON ENTIDADES RELACIONADAS

a) Saldos

Documentos y cuentas por cobrar a empresas relacionadas (Códigos 11.070 y 14.060)

RUT	Sociedad	Corto plazo		Largo plazo	
		2004	2003	2004	2003
96.722.140-6	Asesorías Previsionales Planvital Internacional S.A.	80.361	0	0	0
96.955.270-1	Asesorías e Inversiones Los Olmos S.A.	106.755	0	0	0
Total		187.116	0	0	0

Documentos y cuentas por pagar a empresas relacionadas (Códigos 21.080 y 22.060)

RUT	Sociedad	Corto plazo		Largo plazo	
		2004	2003	2004	2003
96.627.640-1	Inverlink Capitales S.A.	0	0	0	2.235.827
Total		0	0	0	2.235.827

b) Transacciones

Sociedad	RUT	Naturaleza de la relación	Descripción de la transacción	2004		2003	
				Monto	Efecto en resultados (cargos)/abono	Monto	Efecto en resultados (cargos)/abono
Asesorías Previsionales Planvital Internacional S.A.	95.591.350-4	Filial	Cuenta Corriente	23.230	765	0	0
Asesorías e Inversiones Los Olmos S.A.	96.955.270-1	Matriz	Cuenta Corriente	38.142	0	0	0

ADMINISTRADORA DE FONDOS DE PENSIONES PLANVITAL S.A.
NOTAS EXPLICATIVAS A LOS ESTADOS FINANCIEROS
CONSOLIDADO

NOTA 10. EXISTENCIAS (CÓDIGO 11.110)

El saldo de esta cuenta al 31 de Diciembre de 2004 y 31 de Diciembre de 2003 se compone de la siguiente forma:

	31.12.2004	31.12.2003
	M\$	M\$
- Artículos de Oficinas	30.828	5.665
- Papelería	10.276	6.948
	-----	-----
Total	41.104	12.613
	=====	=====

NOTA 11. GASTOS PAGADOS POR ANTICIPADO (CÓDIGO 11.130)

El saldo al 31 de Diciembre de 2004 y 31 de Diciembre de 2003, asciende a M\$ 34.988 y M\$ 23.001, respectivamente. Los cuales corresponden a pagos efectuados en forma anticipada para financiar gastos de operación que a la fecha de cierre aún no han sido consumidos.

Ítem	2004	2003
Vestuario del Personal	0	10.951
Bolsa de Comercio	8.625	127
Previred	3.818	0
Asociación Undurraga Impresores Ltda.	4.526	0
Vigamil S.A.	522	0
Lexisnexus Chile Ltda.	289	0
Boletín Laboral	148	0
Empresas de Correos de Chile	5.264	0
BancoEstado (1)	8.655	0
Seguros	2.263	497
Suscripciones	34	10.654
Otros	844	772
Total	34.988	23.001

(1) Confección de cheques computacionales para el pago de pensiones masivas y remuneraciones

ADMINISTRADORA DE FONDOS DE PENSIONES PLANVITAL S.A.
NOTAS EXPLICATIVAS A LOS ESTADOS FINANCIEROS
CONSOLIDADO

NOTA 12. IMPUESTOS DIFERIDOS E IMPUESTO A LA RENTA

Información General

Al 31 de Diciembre de 2004, no se provisionó impuesto a la renta sobre base devengada por existir pérdidas tributarias ascendentes a M\$ -2.840.692 y M\$ -4.212.901 al 31 de Diciembre de 2003.

Impuestos diferidos (Códigos 11.140, 14.080, 21.200 y 22.080)

Conceptos	2004				2003			
	Impto. diferido activo		Impto diferido pasivo		Impto. Diferido activo		Impto diferido pasivo	
	Corto plazo	Largo plazo	Corto plazo	Largo plazo	Corto plazo	Largo plazo	Corto plazo	Largo plazo
Diferencias Temporarias por:								
Pérdida Tributaria	238.337	0	0	0	570.000	0	0	0
Provisión vacaciones	60.081	0	0	0	48.376	0	0	0
Provisión incobrable Inverlink consultores	11.934	0	0	0	12.232	0	0	0
Prov. Gtos. Cía. de Seg. ING – La Construcción	0	0	0	0	37.392	0	0	0
Leasing	3.428	1.714	0	0	0	0	0	0
Encaje	0	0	0	533.701	0	0	0	131.967
Total	313.780	1.714	0	533.701	668.000	0	0	131.967

El Impuesto Diferido del Encaje, se encuentra determinado en virtud a lo instruido en Oficio Ordinario N° 17.817 de fecha 28 de diciembre de 2001 y N° 18.581 de fecha 08 de octubre de 2004, sobre las utilidades generadas por el Encaje a partir del año 1996, ascendentes a M\$ 6.812.537 con una tasa de Impuesto a la Renta del 17% la cual origina una obligación nominal de M\$ 1.158.131 al 31 de Diciembre de 2004 y M\$ 515.533 al 31 de Diciembre de 2003, a un plazo de 20 años y una TIR de 3,94 % y 4,24 %, respectivamente.

Impuesto a la Renta (Código 21.180 y 22.080)

Provisión impuesto a la renta

La Sociedad no ha efectuado una provisión por Impuesto a la Renta de primera categoría, para los períodos terminados al 31 de Diciembre de 2004 y 31 de Diciembre de 2003.

Efecto en resultado

Ítem	2004	2003
Gasto tributario corriente (provisión impuesto)	-18.105	0
Efecto por activos o pasivos por impuesto diferido del ejercicio	-439.354	360.827
Total	-457.459	360.827

ADMINISTRADORA DE FONDOS DE PENSIONES PLANVITAL S.A.
NOTAS EXPLICATIVAS A LOS ESTADOS FINANCIEROS
CONSOLIDADO

NOTA 13. OTROS ACTIVOS CIRCULANTES (CÓDIGO 11.150)

<u>Composición de la Cuenta</u>	31.12.2004 M\$	31.12.2003 M\$
Fondo de responsabilidad residual	105.461	0
Total	105.461	0

El fondo de responsabilidad residual se valoriza de acuerdo a lo señalado en letra f) de la Nota N° 2 y se compone según el siguiente detalle:

	31.12.2004 M\$	31.12.2003 M\$
- Instrumentos emitidos por el Banco Central de Chile	43.970	0
- Letras Hipotecarias emitidas por Bancos e Instituciones Financieras	4.669	0
- Bonos emitidos por Empresas Privadas	5.025	0
- Depósito a Plazo y Pagaré de Instituciones Financieras	51.797	
Total	105.461	0

Al 31 de Diciembre de 2004 y 31 de Diciembre 2003, el saldo mantenido en custodia del DCV, equivalía al 100% y 0% de la inversión, respectivamente.

NOTA 14. INFORMACIÓN SOBRE OPERACIONES DE COMPROMISOS DE COMPRA, COMPROMISOS DE VENTA, VENTA CON COMPROMISO DE RETROCOMPRA Y COMPRA CON COMPROMISO DE RETROVENTA DE TÍTULOS O VALORES MOBILIARIOS

Al 31 de Diciembre de 2004 y el 31 de Diciembre 2003, la Sociedad no presenta compromisos de compra, compromisos de ventas, ventas con compromisos de retrocompra y compras con compromiso de retroventas de Títulos o Valores mobiliarios.

ADMINISTRADORA DE FONDOS DE PENSIONES PLANVITAL S.A.
NOTAS EXPLICATIVAS A LOS ESTADOS FINANCIEROS
CONSOLIDADO

NOTA 15. SISTEMA DE PENSIONES DE INVALIDEZ Y SOBREVIVENCIA CAUSADAS DURANTE LA VIDA ACTIVA DE LOS AFILIADOS.

a) Financiamiento de las pensiones de invalidez y sobrevivencia

El D.L. N° 3.500 de 1980, establece que las pensiones de invalidez y sobrevivencia se financiarán con el saldo de la cuenta de capitalización individual del afiliado y con la garantía estatal, cuando ésta proceda.

Sin perjuicio de lo anterior, las pensiones de invalidez parciales y totales otorgadas conforme al primer dictamen, serán financiadas por la Administradora a la cual el trabajador se encuentra afiliado y con la garantía estatal, cuando ésta proceda.

El saldo de la cuenta de capitalización individual estará constituido por el capital acumulado por el afiliado, incluida la contribución del artículo 53 y cuando corresponda, por el Bono de Reconocimiento y el Complemento de éste en los casos contemplados por la Ley, el aporte adicional que deba realizar la Administradora y el traspaso que el afiliado realice desde su cuenta de ahorro voluntario.

El aporte adicional que debe enterar la Administradora, corresponde a la diferencia positiva resultante entre el capital necesario para financiar las pensiones de invalidez y sobrevivencia y la suma del capital acumulado por el afiliado y el Bono de Reconocimiento, a la fecha que ocurra el siniestro. La Administradora será exclusivamente responsable y obligada al pago de las pensiones parciales y totales originadas por el primer dictamen de invalidez y a enterar el aporte adicional para aquellos afiliados que puedan obtener una pensión de invalidez o de sobrevivencia, en los casos contemplados por la Ley.

b) Contrato de Seguro

En conformidad a lo establecido en el D.L. N° 3.500, la Administradora ha contratado con la(s) Compañía de Seguros ING Seguros de Vida S.A., Renta Nacional Cía. de Seguros de Vida S.A., Axa Seguros de Vida (Chile) S.A., La Construcción Cía. de Seguros de Vida S.A., y La Chilena Consolidada Cía de Seguros de Vida S.A., un seguro que cubre íntegramente las pensiones de afiliados declarados inválidos mediante primer dictamen, el aporte adicional y la contribución, a que se refiere la letra a) anterior. Este contrato no exime a la Administradora de la responsabilidad y obligación de enterar dicho aporte adicional, efectuar el pago de pensiones originadas por el primer dictamen y realizar la contribución a la cuenta individual del afiliado cuando corresponda.

1.- Contrato de Seguro por el período 01 de Agosto del 2003 al 31 de Julio del 2005. (ING Seguros de Vida S.A.).

En conformidad a lo establecido en el DL.3.500, la Administradora desde el 1° de Agosto del 2003 ha convenido los servicios de una Póliza de Seguros de Invalidez y Sobrevivencia con ING Seguros de Vida S.A. para el pago de las pensiones de Invalidez Transitorias de afiliados declarados inválidos totales o parciales, los aportes adicionales que correspondan como consecuencia de la muerte o de la declaración de invalidez definitiva en los casos contemplados en el Art. 54 del Decreto Ley N° 3500. La vigencia de este contrato es de 2 años, renovables por períodos iguales y sucesivos, siempre que ninguna de las partes manifieste su intención de ponerle término mediante el envío de una carta certificada dirigida a la otra, con una anticipación mínima de 90 (noventa) días a la fecha del respectivo vencimiento. En todo caso en cualquier momento, podrá ponerse término anticipado al presente contrato por mutuo acuerdo de las partes.

El resultado de la licitación fue publicada en el Diario “La Nación” los días 12, 13 y 18 de Septiembre del 2003.

Las condiciones más significativas del contrato suscrito con ING Seguros de Vida S.A., son las siguientes:

i) Prima de Seguro Provisoria

La Compañía cobrará mensualmente a la Administradora por concepto de primas provisorias un monto equivalente al 0,70% de las remuneraciones y rentas imponibles de los afiliados que hubieran cotizado en ese mes.

ADMINISTRADORA DE FONDOS DE PENSIONES PLANVITAL S.A.
NOTAS EXPLICATIVAS A LOS ESTADOS FINANCIEROS
CONSOLIDADO

ii) Prima de Seguro Máxima

Corresponderá al monto que resulte de aplicar la tasa máxima de 1,15% de las remuneraciones y rentas imponibles de los afiliados que coticen en Administradora de Fondos de Pensiones Planvital S.A.

iii) Suma Fija

La Administradora pagará mensualmente además, a ING Seguros de Vida S.A. una cantidad de UF 200 (doscientas unidades de fomento) durante la vigencia del contrato. Esta suma no está afectada a la devolución por Siniestralidad Favorable o Ajustes de Siniestralidad.

iv) Pago de Primas

Mensual vencida, a más tardar el día 20 (veinte) del mes siguiente al que la Administradora de Fondos de Pensiones recaude las cotizaciones.

v) Premios y Castigos

Si la siniestralidad efectiva de este contrato resulta inferior a la prima provisoria, en términos acumulados semestralmente, la Compañía otorgará un premio por menor siniestralidad del cien por ciento de la diferencia entre la prima provisoria y la siniestralidad efectiva. En el caso que la siniestralidad es mayor a la prima provisoria, en términos acumulados, la Administradora se obliga a pagar al Asegurador, la diferencia de prima hasta la siniestralidad efectiva, con un tope igual a la Prima máxima. Estas diferencias, se liquidan los días 30 del mes siguiente.

vi) Finiquito Total y Definitivo

Después de 42 (cuarenta y dos) meses de terminado el plazo del seguro y en una fecha a convenir por las partes, se realizará un cálculo de premios y ajustes acumulados definitivo de éste, devolviéndose los excedentes totales o enterándose los saldos no cubiertos y además se procederá al finiquito total o definitivo del presente contrato.

ADMINISTRADORA DE FONDOS DE PENSIONES PLANVITAL S.A.
NOTAS EXPLICATIVAS A LOS ESTADOS FINANCIEROS
CONSOLIDADO

ING SEGUROS DE VIDA S.A. 2003 - 2005

mes/año (pago)	Primas (UF)				Siniestralidad								Ajustes por siniestralidad (UF)						Balance	
	Máxima		Provisoria		Reservas Técnicas	Aportes Adicionales Pagados		Pensiones Transitorias Pagadas		Contribuciones pagadas		Total acumulado (UF)	Tasa (%)	Premios	Premios Pagados	Premios por pagar	Participación ingreso financiero	Ingreso financiero pagado		Ingreso financiero por pagar
	Mensual	Acumul.	Mensual	Acumul.		Nº	Monto (UF)	Nº	Monto (UF)	Nº	Monto (UF)									
Sep-03	15.321,46	15.321,46	8.580,02	8.580,02	17.489,00	0	0	0	0	0	0	17.489,00	1,43%	-8.908,98	0	-8.908,98	0	0	0	-8.908,98
Oct-03	17.183,70	32.505,16	9.622,87	18.202,89	22.121,00	2	1.308,26	0	0	0	0	23.429,26	0,90%	-5.226,37	0	-5.226,37	0	0	0	-5.226,37
Nov-03	17.453,86	49.959,02	9.774,16	27.977,05	30.985,00	0	0	0	0	0	0	32.293,26	0,81%	-4.316,23	0	-4.316,23	0	0	0	-4.316,23
Dic-03	18.398,63	68.357,64	10.303,23	38.280,28	44.171,00	8	1.397,56	3	167,51	0	0	47.044,33	0,86%	-8.764,07	0	-8.764,07	0	0	0	-8.764,07
Ene-04	19.777,57	88.135,21	11.075,44	49.355,72	49.397,00	8	1.111,03	4	48,07	0	0	53.429,43	0,76%	-4.073,73	0	-4.073,73	0	0	0	-4.073,73
Feb-04	19.070,71	107.205,93	10.679,60	60.035,32	55.073,00	0	0	3	48,07	0	0	59.153,50	0,69%	881,80	0	881,80	0	0	0	881,80
Mar-04	18.029,55	125.235,48	10.096,55	70.131,87	76.174,00	11	7.552,31	4	51,33	0	0	87.858,14	0,89%	-17.726,29	881,82	-18.608,11	0	0	0	-18.608,11
Abr-04	24.610,61	149.846,09	13.781,94	83.913,81	83.909,00	10	3.993,44	7	124,89	0	0	99.711,47	0,84%	-15.797,68	881,82	-16.679,50	0	0	0	-16.679,50
May-04	30.964,54	180.810,63	17.340,14	101.253,95	92.691,00	7	2.175,69	7	61,23	0	0	110.730,39	0,77%	-9.476,46	881,82	-10.358,28	0	0	0	-10.358,28
Jun-04	27.507,50	208.318,13	15.404,20	116.658,15	107.060,00	12	4.739,83	12	301,00	0	0	130.140,22	0,79%	-13.482,10	881,82	-14.363,92	0	0	0	-14.363,92
Jul-04	29.462,89	237.781,02	16.499,22	133.157,37	113.036,00	8	4.585,29	11	88,31	0	0	140.789,82	0,74%	-7.632,46	881,82	-8.514,28	0	0	0	-8.514,28
Ago-04	29.792,18	267.573,20	16.683,62	149.840,99	122.966,00	14	9.307,10	23	674,39	0	0	160.701,31	0,75%	-10.860,32	881,82	-11.742,14	0	0	0	-11.742,14
Sep-04	26.323,63	293.896,82	14.741,23	164.582,22	84.044,00	17	6.290,27	29	687,35	0	0	128.756,93	0,72%	35.825,29	39.675,80	-3.850,51	0	0	0	-3.850,51
Oct-04	28.123,14	322.019,96	15.748,96	180.331,18	94.259,00	11	7.216,19	35	595,96	0	0	146.784,08	0,72%	33.547,10	39.675,80	-6.128,70	0	0	0	-6.128,70
Nov-04	29.786,79	351.806,75	16.680,60	197.011,78	98.266,00	20	10.395,25	33	224,17	0	0	161.410,50	0,71%	35.358,56	39.675,80	-4.317,24	0	0	0	-4.317,24
Dic-04	30.526,41	382.333,17	17.094,79	214.106,57	117.183,00	10	5.823,35	48	1.201,02	0	0	187.351,87	0,74%	26.511,81	39.675,80	-13.163,99	0	0	0	-13.163,99
Final acumulado		382.333,17		214.106,57	117.183,00	138	65.895,57	51	4.273,30	0	0	187.351,87	0,74%	26.511,81	39.675,80	-13.163,99	0	0	0	-13.163,99

Tasa máxima	1,25%
Tasa Provisoria	0,70%
Prima Fija no Sujeta a devolución	200 uf

ADMINISTRADORA DE FONDOS DE PENSIONES PLANVITAL S.A.
NOTAS EXPLICATIVAS A LOS ESTADOS FINANCIEROS
CONSOLIDADO

2.- Contrato de Seguro por el período 01 de Agosto del 2001 al 31 de Julio del 2003. (Renta Nacional Cía. de Seguros de Vida S.A.)

En conformidad a lo establecido en el DL.3.500, la Administradora desde el 1° de Agosto del 2001 ha convenido los servicios de una Póliza de Seguros de Invalidez y Supervivencia con Renta Nacional Compañía de Seguros de Vida S.A. para el pago de las pensiones de Invalidez Transitorias de afiliados declarados inválidos totales o parciales, los aportes adicionales que correspondan como consecuencia de la muerte o de la declaración de invalidez definitiva en los casos contemplados en el Art. 54 del Decreto Ley N° 3500. La vigencia de este contrato es de 2 años, renovables por períodos iguales y sucesivos, siempre que ninguna de las partes manifieste su intención de ponerle término mediante el envío de una carta certificada dirigida a la otra, con una anticipación mínima de 90 (noventa) días a la fecha del respectivo vencimiento. En todo caso en cualquier momento, podrá ponerse término anticipado al presente contrato por mutuo acuerdo de las partes.

El resultado de la licitación fue publicada en el Diario “La Nación” los días 6, 9 y 10 de Julio del 2001. Las condiciones más significativas del contrato suscrito con Renta Nacional Compañía de Seguros de Vida S.A., son las siguientes:

i) Prima de Seguro Provisoria

La Compañía cobrará mensualmente a la Administradora por concepto de primas provisorias un monto equivalente al 0,795% de las remuneraciones y rentas imponibles de los afiliados que hubieran cotizado en ese mes.

ii) Prima de Seguro Máxima

Corresponderá al monto que resulte de aplicar la tasa máxima de 1,15% de las remuneraciones y rentas imponibles de los afiliados que coticen en Administradora de Fondos de Pensiones Planvital S.A.

iii) Suma Fija

La Administradora pagará mensualmente además, a la Compañía de Seguros de Vida Renta Nacional una cantidad de UF 500 (quinientas unidades de fomento) durante la vigencia del contrato. Esta suma no está afectada a la devolución por Siniestralidad Favorable o Ajustes de Siniestralidad.

iv) Pago de Primas

Mensual vencida, a más tardar el día 20 (veinte) del mes siguiente al que la Administradora de Fondos de Pensiones recaude las cotizaciones.

v) Premios y Castigos

Si la siniestralidad efectiva de este contrato resulta inferior a la prima provisorias, en términos acumulados, la Compañía otorgará un premio por menor siniestralidad del cien por ciento de la diferencia entre la prima provisorias y la siniestralidad efectiva. En el caso que la siniestralidad es mayor a la prima provisorias, en términos acumulados, la Administradora se obliga a pagar al Asegurador, la diferencia de prima hasta la siniestralidad efectiva, con un tope igual a la Prima máxima. Estas diferencias, se liquidan los días 30 del mes siguiente.

vi) Finiquito Total y Definitivo

Después de 42 (cuarenta y dos) meses de terminado el plazo del seguro y en una fecha a convenir por las partes, se realizará un cálculo de premios y ajustes acumulados definitivo de este, devolviéndose los excedentes totales o enterándose los saldos no cubiertos y además se procederá al finiquito total o definitivo del presente contrato.

ADMINISTRADORA DE FONDOS DE PENSIONES PLANVITAL S.A.
NOTAS EXPLICATIVAS A LOS ESTADOS FINANCIEROS
CONSOLIDADO

RENTA NACIONAL CIA. DE SEGUROS DE VIDA S.A. 2001 – 2003

mes/año (pago)	Primas (UF)				Reservas Técnicas	Siniestralidad						Ajustes por siniestralidad (UF)						Balance			
	Máxima		Provisoria			Aportes Adicionales Pagados		Pensiones Transitorias Pagadas		Contribuciones pagadas		Total acumulado (UF)	Tasa (%)	Premios	Premios Pagados	Premios por pagar	Participación ingreso financiero		Ingreso financiero pagado	Ingreso financiero por pagar	
	Mensual	Acumul.	Mensual	Acumul		Nº	Monto (UF)	Nº	Monto (UF)	Nº	Monto (UF)										
Anteriores		44.455,76		30.732,46	12.017,16		1.452,26		0		0	13.469,42	0,80%	17.263,04	17.263,04	0	0	0	0	0	0
Ene-02	15.887,95	60.343,71	10.983,41	41.715,87	21.025,51		1.227,54		1,28		0	23.706,59	0,80%	18.009,28	18.009,28	0	0	0	0	0	0
Feb-02	17.975,72	78.319,43	12.426,69	54.142,56	34.025,87		2.296,84		178,37		0	38.182,16	0,80%	14.960,40	15.706,64	-746,24	0	0	0	0	-746,24
Mar-02	16.409,02	94.728,45	11.343,63	65.486,19	48.770,36		3.078,98		254,93		0	57.260,56	0,80%	8.225,63	8.225,63	0	0	0	0	0	0
Abr-02	17.601,34	112.329,79	12.167,88	77.654,07	57.921,22		1.107,86		155,94		0	67.675,22	0,80%	9.978,85	9.978,85	0	0	0	0	0	0
May-02	17.183,53	129.513,32	11.879,05	89.533,12	72.686,13		1.089,57		138,98		0	83.668,68	0,80%	5.864,44	5.864,44	0	0	0	0	0	0
Jun-02	17.416,74	146.930,06	12.040,27	101.573,39	88.049,00		4.248,01		325,31		0	103.604,87	0,80%	-2.030,69	-2.030,69	0	0	0	0	0	0
Jul-02	16.370,20	163.300,26	11.316,79	112.890,18	81.594,80		3.082,78		380,64		0	100.614,09	0,79%	12.276,88	12.265,15	11,73	0	0	0	0	11,73
Ago-02	17.158,06	180.458,32	11.861,44	124.751,62	79.282,64		3.083,03		275,91		0	101.660,87	0,80%	23.091,54	23.091,54	0	0	0	0	0	0
Sep-02	18.088,23	198.546,55	12.504,47	137.256,09	78.949,67		6.296,22		329,63		0	107.953,75	0,80%	29.303,13	29.303,07	0,06	0	0	0	0	0,06
Oct-02	17.615,69	216.162,23	12.177,80	149.433,89	90.378,58		1.570,26		506,84		0	121.459,76	0,80%	27.974,92	27.974,92	0	0	0	0	0	0
Nov-02	16.983,45	233.145,68	11.740,73	161.174,62	89.703,35		3.584,43		573,02		0	124.941,98	0,80%	36.233,43	36.233,40	0,03	0	0	0	0	0,03
Dic-02	15.598,04	248.743,71	10.782,99	171.957,61	83.968,11		2.838,01		727,46		0	122.772,21	0,80%	49.186,19	49.186,18	0,01	0	0	0	0	0,01
Ene-03	15.972,02	264.715,74	11.041,53	182.999,14	94.043,41		2.539,37		431,23		0	135.818,11	0,80%	47.181,82	47.181,82	0	0	0	0	0	0
Feb-03	16.669,30	281.385,04	11.523,56	194.522,70	103.396,38		1.111,87		2.050,72		0	148.333,67	0,80%	46.189,04	46.189,04	0	0	0	0	0	0
Mar-03	15.047,89	296.432,93	10.402,67	204.925,37	114.934,60		77,38		717,83		0	160.667,10	0,80%	44.258,28	44.258,28	0	0	0	0	0	0
Abr-03	17.388,65	313.821,58	12.020,85	216.946,22	124.912,33		5.683,56		566,24		0	176.894,63	0,80%	40.051,59	40.051,59	0	0	0	0	0	0
May-03	17.193,37	331.014,94	11.885,85	228.832,07	152.008,91		4.300,14		1.450,60		0	209.741,95	0,87%	19.090,12	40.051,59	-20.961,47	0	0	0	0	-20.961,47
Jun-03	18.723,33	349.738,27	12.943,52	241.775,59	148.394,92		1.182,41		2.534,76		0	209.845,13	0,82%	31.930,46	40.051,59	-8.121,13	0	0	0	0	-8.121,13
Jul-03	16.782,10	366.520,38	11.601,54	253.377,13	149.538,15		3.738,38		1.402,86		0	216.129,60	0,80%	37.247,53	37.247,53	0	0	0	0	0	0
Ago-03	17.188,49	383.708,87	11.882,48	265.259,61	160.479,34		5.193,78		1.145,77		0	233.410,34	0,79%	31.849,26	31.849,26	0	0	0	0	0	0
Sep-03	17.109,40	400.818,27	11.827,80	277.087,41	181.464,69		3.869,45		1.140,39	0,98	0	259.406,51	0,79%	17.680,85	17.680,85	0	0	0	0	0	0
Oct-03	3.805,47	404.623,74	2.630,74	279.718,15	187.130,15		8.822,34		2.469,09		0	276.363,40	0,80%	3.354,76	3.354,76	0	0	0	0	0	0
Nov-03	1.359,14	405.982,88	939,58	280.657,73	169.872,90		5.750,53		1.203,98		0	266.060,66	0,79%	14.597,06	14.108,19	488,87	0	0	0	0	488,87
Dic-03	1.516,34	407.499,22	1.048,25	281.705,98	170.398,13		4.287,04		1.792,58		0	272.665,51	0,79%	9.040,46	5.816,76	3.223,70	0	0	0	0	3.223,70
Ene-04	754,47	408.253,69	521,57	282.227,55	179.899,51		2.316,67		2.450,45		0	286.934,01	0,81%	-4.706,47	1.000,11	-5.706,58	0	0	0	0	-5.706,58
Feb-04	374,22	408.627,91	258,70	282.486,25	169.534,79		642,59		2.146,17		0	279.358,05	0,79%	3.128,19	1.000,11	2.128,08	0	0	0	0	2.128,08
Mar-04	253,01	408.880,92	174,91	282.661,16	170.241,15		1.016,56		1.016,56		0	282.097,53	0,78%	563,62	-3.999,89	4.563,51	0	0	0	0	4.563,51
Abr-04	254,08	409.135,01	175,65	282.836,81	175.785,95		805,27		1.308,24		0	289.755,84	0,79%	-6.919,04	-8.999,89	2.080,85	0	0	0	0	2.080,85
May-04	175,64	409.310,65	121,42	282.958,23	183.364,80		0		0		0	297.334,69	0,79%	-14.376,47	-14.376,47	0	0	0	0	0	0
Jun-04	175,41	409.486,05	121,26	283.079,49	186.808,45		0		0		0	300.778,34	0,79%	-17.698,86	-17.698,86	0	0	0	0	0	0
Jul-04	169,69	409.655,75	177,31	283.196,80	186.925,76		0		0		0	300.895,65	0,79%	-17.698,86	-17.698,86	0	0	0	0	0	0
Ago-04	163,10	409.818,85	112,75	283.309,55	178.869,12		4.353,54		3.815,85		0	301.008,40	0,79%	-17.698,86	-17.698,86	0	0	0	0	0	0
Sep-04	182,31	410.001,15	126,03	283.435,58	171.207,69		1.804,08		3.906,64		0	299.057,69	0,80%	-15.622,11	-15.622,11	0	0	0	0	0	0
Oct-04	205,35	410.206,50	141,96	283.577,54	170.509,91		4.799,35		1.537,55		0	304.696,81	0,80%	-21.119,27	-21.119,27	0	0	0	0	0	0
Nov-04	177,22	410.383,72	122,51	283.700,05	170.175,19		409,84		1.129,50		0	305.901,43	0,80%	-22.201,38	-22.201,38	0	0	0	0	0	0
Dic-04	68,80	410.452,53	47,56	283.747,61	179.826,64		0		1.291,46		0	316.844,34	0,83%	-33.296,73	-22.201,38	-11.095,35	0	0	0	0	-11.095,35
Final acumulado		410.452,53		283.747,61	179.826,64		97.659,94		39.356,78	0,98	0	316.844,34	0,83%	-33.296,73	-22.201,38	-11.095,35	0	0	0	0	-11.095,35

Tasa máxima	1,15
Tasa Provisoria	0,795
Prima Fija no Sujeta a devolución	500

ADMINISTRADORA DE FONDOS DE PENSIONES PLANVITAL S.A.
NOTAS EXPLICATIVAS A LOS ESTADOS FINANCIEROS
CONSOLIDADO

3.- Contrato de Seguro por el período 01 de Agosto del 2000 al 31 de Julio del 2001. (Renta Nacional Cía. de Seguros de Vida S.A).

En conformidad a lo establecido en el DL.3.500, la Administradora desde el 1° de Agosto del 2000 ha convenido los servicios de una Póliza de Seguros de Invalidez y Supervivencia con Renta Nacional Compañía de Seguros de Vida S.A. para el pago de las pensiones de Invalidez Transitorias de afiliados declarados inválidos totales o parciales, los aportes adicionales que correspondan como consecuencia de la muerte o de la declaración de invalidez definitiva en los casos contemplados en el Art. 54 del Decreto Ley N° 3500. La vigencia de este contrato es de 1 año, renovable por períodos iguales y sucesivos, siempre que ninguna de las partes manifieste su intención de ponerle término mediante el envío de una carta certificada dirigida a la otra, con una anticipación mínima de 90 (noventa) días a la fecha del respectivo vencimiento. El resultado de la licitación fue publicada en el Diario “La Nación” los días 13,14 y 15 de Julio del 2000.

Las condiciones más significativas del contrato suscrito con Renta Nacional Compañía de Seguros de Vida S.A., son las siguientes:

i) Prima de Seguro Provisorio

La Compañía cobrará mensualmente a la Administradora por concepto de primas provisorias un monto equivalente al 0,79% de las remuneraciones y rentas imponibles de los afiliados que hubieran cotizado en ese mes.

ii) Prima de Seguro Máxima

Corresponderá al monto que resulte de aplicar la tasa máxima 0,92% de las remuneraciones y rentas imponibles de los afiliados que coticen en Administradora de Fondos de Pensiones Planvital S.A.

iii) Suma Fija

La Administradora pagará mensualmente además, la suma de UF 250 (doscientas cincuenta) durante la vigencia del contrato.

iv) Pago de Primas

Se determinará mensualmente y se pagará anualmente.

v) Finiquito Total y Definitivo

Después de terminada la vigencia del seguro y en una fecha a convenir por las partes, de acuerdo al artículo primero de estas condiciones, se realizará un cálculo de premios y ajustes acumulados definitivos de este, devolviéndose los excedentes totales o enterándose los saldos no cubiertos, y además se procederá al finiquito total y definitivo del presente contrato.

Este contrato se encuentra vigente y posteriormente a la vigencia de cobertura se ha provisionado la suma de M\$ 71.402

ADMINISTRADORA DE FONDOS DE PENSIONES PLANVITAL S.A.
NOTAS EXPLICATIVAS A LOS ESTADOS FINANCIEROS
CONSOLIDADO

RENATA NACIONAL CIA. SE SEGUROS DE VIDA S.A. 2000 - 2001																				
mes/año (pago)	Primas (UF)					Siniestralidad						Ajustes por siniestralidad (UF)								
	Máxima		Provisoria		Reservas Técnicas	Aportes Adicionales Pagados		Pensiones Transitorias Pagadas		Contribuciones pagadas		Total acumulado (UF)	Tasa (%)	Premios	Premios Pagados	Premios por pagar	Participación ingreso financiero	Ingreso financiero pagado	Ingreso financiero por pagar	Balance
	Mensual	Acumul.	Mensual	Acumul.		Nº	Monto (UF)	Nº	Monto (UF)	Nº	Monto (UF)									
Anteriores		150.887,49		129.566,43	0		42.146,66		4.041,66		0		0	19.816,34	0	0	0	0	0	
Ene-02	317,62	151.205,12	272,74	129.839,18	81391,87		1.090,44		2.500,41		0	131.171,04	0,92%	-1.331,86	19.816,34	-21.148,20	0	0	-21.148,20	
Feb-02	184,45	151.389,56	158,38	129.997,56	81795,18		1.764,31		1.994,41	4,57	135.337,64	0,94%	-5.340,08	19.816,34	-25.156,42	0	0	-25.156,42		
Mar-02	126,50	151.516,06	108,62	130.106,18	80333,94		261,34		1.358,28		0	135.496,02	0,94%	-5.389,84	19.816,34	-25.206,18	0	0	-25.206,18	
Abr-02	124,80	151.640,86	107,17	130.213,35	80330,81		928,23		978,86		0	137.399,98	0,95%	-7.186,63	19.816,34	-27.002,97	0	0	-27.002,97	
May-02	137,94	151.778,80	118,45	130.331,80	77152,41		194,13		965,55		0	135.381,26	0,94%	-5.049,46	19.816,34	-24.865,80	0	0	-24.865,80	
Jun-02	162,26	151.941,06	139,33	130.471,13	68195,55		212,53		954,46		0	127.591,39	0,89%	2.879,74	19.816,34	-16.936,60	0	0	-16.936,60	
Jul-02	266,91	152.207,97	229,19	130.700,32	79377,35		57,07		941,31		0	139.771,57	0,96%	-9.071,25	19.816,34	-28.887,59	0	0	-28.887,59	
Ago-02	109,09	152.317,06	93,68	130.794,00	88010,1		627,81		1.614,43		0	150.646,56	1,03%	-19.852,56	19.816,34	-39.668,90	0	0	-39.668,90	
Sep-02	302,45	152.619,51	259,71	131.053,71	91865,6		172,18		1.210,76		0	155.885,00	0,81%	-21.565,80	-21.565,80	0	0	0		
Oct-02	99,24	152.718,74	85,21	131.138,92	93057,14		25,37		1.323,70		0	158.425,61	0,82%	-21.579,82	-21.565,80	-14,02	0	0	-14,02	
Nov-02	39,94	152.758,68	34,29	131.173,21	92350,44		76,68		953,14		0	158.748,73	0,83%	-21.585,47	-21.565,80	-19,67	0	0	-19,67	
Dic-02	32,34	152.791,01	27,77	131.200,98	91391,01		292,24		1.018,51		0	159.100,05	0,83%	-21.590,03	-21.565,80	-24,23	0	0	-24,23	
Ene-03	49,74	152.840,76	42,71	131.243,69	90452,64		744,14		964,44		0	159.870,26	0,83%	-21.597,06	-21.565,80	-31,26	0	0	-31,26	
Feb-03	87,86	152.928,61	75,44	131.319,13	93957,31		275,23		1.435,61		0	165.085,77	0,86%	-21.609,48	-21.565,80	-43,68	0	0	-43,68	
Mar-03	31,08	152.959,69	26,69	131.345,82	93491,45		0,00		963,60		0	165.583,51	0,87%	-21.613,87	-21.565,80	-48,07	0	0	-48,07	
Abr-03	52,66	153.012,35	45,22	131.391,04	93503,62		0,00		938,27		0	166.533,95	0,87%	-21.621,31	-21.565,80	-55,51	0	0	-55,51	
May-03	34,64	153.046,99	29,75	131.420,79	93467,09		214,24		963,60		0	167.675,26	0,88%	-21.626,21	-21.565,80	-60,41	0	0	-60,41	
Jun-03	50,04	153.097,03	42,97	131.463,75	92615,14		165,19		1.042,43		0	168.030,93	0,88%	-21.633,28	-21.565,80	-67,48	0	0	-67,48	
Jul-03	30,42	153.127,45	26,12	131.489,87	91332,88		466,02		860,05		0	168.074,74	0,88%	-21.637,57	-21.565,80	-71,77	0	0	-71,77	
Ago-03	22,34	153.149,79	19,18	131.509,06	91429,03		31,02		931,57		0	169.133,48	0,89%	-21.640,73	-21.565,80	-74,93	0	0	-74,93	
Sep-03	62,31	153.212,10	53,51	131.562,57	91076		0,00		935,85		0	169.716,30	0,89%	-21.649,54	-21.565,80	-83,74	0	0	-83,74	
Oct-03	37,74	153.249,84	32,41	131.594,97	90987,91		909,32		926,85		0	171.464,38	0,90%	-21.654,87	-21.565,80	-89,07	0	0	-89,07	
Nov-03	28,00	153.277,84	24,04	131.619,01	85224,79		5.961,00		910,76		0	172.573,02	0,91%	-21.658,83	-21.565,80	-93,03	0	0	-93,03	
Dic-03	63,55	153.341,39	54,57	131.673,58	87435,62		267,06		1.570,64		0	176.621,55	0,93%	-21.667,81	-21.565,80	-102,01	0	0	-102,01	
Ene-04	63,00	153.404,39	54,10	131.727,69	89735,1		0,00		1.316,02		0	180.237,05	0,95%	-21.676,71	-21.565,80	-110,91	0	0	-110,91	
Feb-04	20,28	153.424,67	17,41	131.745,10	89262,31		856,84		732,49		0	181.353,59	0,96%	-21.679,57	-21.565,80	-113,77	0	0	-113,77	
Mar-04	16,57	153.441,24	14,23	131.759,33	87540,34		0,00		1.067,77		0	180.699,39	0,95%	-21.681,91	-21.565,80	-116,11	0	0	-116,11	
Abr-04	19,63	153.460,87	16,85	131.776,18	84828,56		4.460,66		855,52		0	183.303,79	0,97%	-21.684,69	-21.565,80	-118,89	0	0	-118,89	
May-04	26,94	153.487,81	23,13	131.799,31	79458,3		3.564,54		862,68		0	182.360,75	0,96%	-21.688,49	-21.565,80	-122,69	0	0	-122,69	
Jun-04	15,72	153.503,53	13,50	131.812,81	77747,07		3.832,40		608,94		0	185.090,86	0,98%	-21.690,72	-21.565,80	-124,92	0	0	-124,92	
Jul-04	14,57	153.518,10	12,51	131.825,32	72056,41		7.703,65		396,84		11,87	187.512,56	0,99%	-21.692,77	-21.565,80	-126,97	0	0	-126,97	
Ago-04	13,69	153.531,79	11,76	131.837,08	71497,6		495,07		268,11		0	187.716,93	1,00%	-21.694,71	-21.565,80	-128,91	0	0	-128,91	
Sep-04	19,51	153.551,30	16,75	131.853,83	60955,36		16.128,86		337,56		0	193.641,11	1,03%	-21.697,47	-21.697,47	0	0	0		
Oct-04	22,29	153.573,58	19,14	131.872,97	52767,78		7.449,86		132,49		0	193.035,88	1,03%	-21.700,61	-21.697,47	-3,14	0	0	-3,14	
Nov-04	18,27	153.591,85	15,68	131.888,65	46367,81		9.109,22		132,49		16,72	195.894,34	1,04%	-21.703,20	-21.697,47	-5,73	0	0	-5,73	
Dic-04	17,28	153.609,16	14,84	131.903,49	32630,05	0	15.169,58	0	337,19	0	38,52	197.701,87	1,05%	-21.705,64	-21.697,47	-8,17	0	0	-8,17	
Final acumulado		153.609,16		131.903,49	32.630,05		125.652,89		39.347,25		71,68	197.701,87	1,05%	-21.705,64	-21.697,47	-8,17	0	0	-8,17	
Tasa máxima					0,92%															
Tasa Provisoria					0,79%															
Prima Fija no Sujeta a devolución					250 uf															

ADMINISTRADORA DE FONDOS DE PENSIONES PLANVITAL S.A.
NOTAS EXPLICATIVAS A LOS ESTADOS FINANCIEROS
CONSOLIDADO

4.- Contrato de Seguro por el período 1 de Agosto de 1999 al 31 de Julio de 2000.
(BCI Seguros Vida S.A.)

En conformidad a lo establecido en el D.L. 3.500, la administradora desde el 1° de Agosto de 1999 ha convenido los servicios de una Póliza de Seguros de Invalidez y Supervivencia con BCI Seguros Vida S.A. (Ex Compañía de Seguros de Vida AXA) para el pago de las pensiones de invalidez transitorias de afiliados declarados inválidos totales o parciales, los aportes adicionales que correspondan como consecuencia de la muerte o de la declaración de invalidez definitiva en los casos contemplados en el Art. 54 del Decreto Ley N° 3.500. La vigencia de este Contrato es de un año, renovable por períodos iguales y sucesivos, siempre que ninguna de las partes manifieste su intención de ponerle término con anticipación mínima de 60 (sesenta) días a la fecha del vencimiento. El resultado de la licitación fue publicado en el Diario " La Segunda" los días 08, 09 y 10 de Septiembre de 1999.

Las condiciones más significativas del contrato suscrito con BCI Seguros Vida S.A. son las siguientes:

i) Prima de Seguro Provisoria

La compañía cobrará mensualmente a la Administradora por concepto de prima provisoria un monto equivalente al 0,38% de las remuneraciones y rentas imponibles de los afiliados que hubieran cotizado en ese mes.

ii) Prima del Seguro Máxima

Corresponderá al monto que resulte de aplicar la tasa máxima 0,80% de las remuneraciones y rentas imponibles de los afiliados que coticen en Administradora de Fondos de Pensiones Planvital S.A.

iii) Suma Fija

La Administradora pagará mensualmente además la suma de UF 250 (doscientos cincuenta) durante la vigencia del Contrato.

iv) Pago de Primas

Se determinarán mensualmente y se pagarán anualmente.

v) Finiquito Total y Definitivo

Después de terminada la vigencia del seguro y en una fecha a convenir por las partes, de acuerdo al artículo primero de estas condiciones particulares, se realizará un cálculo de premios y ajustes acumulados definitivo de éste, devolviéndose los excedentes totales o enterándose los saldos no cubiertos, y además se procederá al finiquito total y definitivo del presente contrato.

Este contrato se encuentra vigente y posteriormente a la vigencia de cobertura se ha provisionado la suma de M\$ 13.233

ADMINISTRADORA DE FONDOS DE PENSIONES PLANVITAL S.A.
NOTAS EXPLICATIVAS A LOS ESTADOS FINANCIEROS
CONSOLIDADO

BCI SEGUROS DE VIDA S.A. 1999 - 2000

mes/año	Primas (UF)				Reservas Técnicas	Siniestralidad						Ajustes por siniestralidad (UF)						Balance		
	Máxima		Provisoria			Aportes Adicionales Pagados		Pensiones Transitorias Pagadas		Contribuciones pagadas		Total acumulado (UF)	Tasa (%)	Premios	Premios Pagados	Premios por pagar	Participación ingreso financiero		Ingreso financiero pagado	Ingreso financiero por pagar
	Mensual	Acumul	Mensual	Acumul		Nº	Monto (UF)	Nº	Monto (UF)	Nº	Monto (UF)									
Anteriores		124.085,28	0	58.940,51	0		38.981,99		17.539,02		0			-62.227,20	0	0	0	0	0	
Ene-02	74,64	124.159,92	35,45	58.975,96	77.325,83		5,42		1.355,54		0	0,80%	-65.183,97	-65.002,53	-181,44	0	0	0	-181,44	
Feb-02	43,19	124.203,10	20,51	58.996,47	74.714,84		1.026,51		860,05		0	0,80%	-65.206,64	-65.002,53	-204,11	0	0	0	-204,11	
Mar-02	25,23	124.228,33	11,98	59.008,46	73.698,21		0		854,41		0	0,80%	-65.219,88	-65.002,53	-217,35	0	0	0	-217,35	
Abr-02	27,84	124.256,17	13,22	59.021,68	73.834,45		256,88		854,41		0	0,80%	-65.234,50	-65.002,53	-231,97	0	0	0	-231,97	
May-02	25,70	124.281,87	12,21	59.033,89	73.337,34		0		851,82		0	0,80%	-65.247,99	-65.002,53	-245,46	0	0	0	-245,46	
Jun-02	27,79	124.309,66	13,20	59.047,09	73.291,78		0		913,17		0	0,80%	-65.262,58	-65.002,53	-260,05	0	0	0	-260,05	
Jul-02	130,64	124.440,30	62,05	59.109,14	73.794,39		0		849,55		0	0,80%	-65.331,17	-65.002,53	-328,64	0	0	0	-328,64	
Ago-02	37,67	124.477,97	17,89	59.127,04	74.925,09		0		846,77		0	0,80%	-65.350,95	-65.002,53	-348,42	0	0	0	-348,42	
Sep-02	31,06	124.509,04	14,76	59.141,79	75.566,26		0		844,16		0	0,80%	-65.367,26	-65.002,53	-364,73	0	0	0	-364,73	
Oct-02	28,81	124.537,85	13,68	59.155,48	73.232,96		1.970,83		816,77		0	0,80%	-65.382,38	-65.002,53	-379,85	0	0	0	-379,85	
Nov-02	15,40	124.553,25	7,32	59.162,79	70.671,75		127,73		793,35	84,33	140.504,46	0,80%	-65.390,47	-65.002,53	-387,94	0	0	0	-387,94	
Dic-02	16,33	124.569,59	7,76	59.170,55	69.811,77		558,38		766,56	0	140.969,42	0,80%	-65.399,04	-65.366,81	-32,23	0	0	0	-32,23	
Ene-03	19,07	124.588,66	9,06	59.179,61	68.000,10		217,94		756,70	0	140.132,39	0,80%	-65.409,06	-65.366,81	-42,25	0	0	0	-42,25	
Feb-03	101,46	124.690,12	48,20	59.227,81	65.014,23		5.653,32		682,67	0	143.482,51	0,80%	-65.462,33	-65.366,81	-95,52	0	0	0	-95,52	
Mar-03	17,13	124.707,25	8,14	59.235,94	66.421,56		406,62		626,15	0	145.922,61	0,80%	-65.471,32	-65.366,81	-104,51	0	0	0	-104,51	
Abr-03	19,25	124.726,51	9,15	59.245,09	62.803,16		3.912,62		646,73	0	146.863,56	0,80%	-65.481,43	-65.366,81	-114,62	0	0	0	-114,62	
May-03	15,63	124.742,13	7,42	59.252,51	55.987,79		6.008,27		588,63	0	146.645,09	0,80%	-65.489,63	-65.366,81	-122,82	0	0	0	-122,82	
Jun-03	26,81	124.768,94	12,74	59.265,25	55.530,95		131,46		634,50	0	146.954,21	0,80%	-65.503,71	-65.366,81	-136,90	0	0	0	-136,90	
Jul-03	14,05	124.782,99	6,67	59.271,92	53.913,14		1.611,56		443,09	0	147.391,05	0,80%	-65.511,08	-65.366,81	-144,27	0	0	0	-144,27	
Ago-03	13,36	124.796,35	6,35	59.278,27	44.441,98		10.279,17		401,95	0	148.601,01	0,80%	-65.518,10	-65.366,81	-151,29	0	0	0	-151,29	
Sep-03	16,40	124.812,76	7,79	59.286,06	41.223,88		4.447,29		344,82	0	150.175,02	0,80%	-65.526,71	-65.366,81	-159,90	0	0	0	-159,90	
Oct-03	15,09	124.827,85	7,17	59.293,23	41.934,97		1.408,95		291,03	0	152.586,09	0,80%	-65.534,63	-65.526,27	-8,36	0	0	0	-8,36	
Nov-03	16,59	124.844,44	7,88	59.301,11	27.928,60		7.950,32		238,34	0	146.768,38	0,80%	-65.543,34	-65.526,27	-17,07	0	0	0	-17,07	
Dic-03	17,29	124.861,73	8,21	59.309,32	23.549,59		8.091,14		133,82	0	150.614,33	0,80%	-65.552,42	-65.526,27	-26,15	0	0	0	-26,15	
Ene-04	35,11	124.896,84	16,68	59.326,00	20.988,30		1.634,26		98,41	0	149.785,71	0,80%	-65.570,85	-65.526,27	-44,58	0	0	0	-44,58	
Feb-04	12,79	124.909,63	6,08	59.332,08	15.179,96		5.953,43		57,54	0	149.988,34	0,80%	-65.577,57	-65.526,27	-51,30	0	0	0	-51,30	
Mar-04	5,03	124.914,66	2,39	59.334,47	6.385,34		957,61		22,38	0	142.173,71	0,80%	-65.580,21	-65.526,27	-53,94	0	0	0	-53,94	
Abr-04	11,90	124.926,57	5,65	59.340,12	6.385,34		7.197,97		10,67	0	149.382,35	0,80%	-65.586,46	-65.526,27	-60,19	0	0	0	-60,19	
May-04	16,57	124.943,14	7,87	59.347,99	4.770,72		1.230,04		0	0	148.997,77	0,80%	-65.595,16	-65.526,27	-68,89	0	0	0	-68,89	
Jun-04	9,35	124.952,49	4,44	59.352,43	4.770,72		1.555,83		1,98	0	150.555,58	0,80%	-65.600,07	-65.526,27	-73,80	0	0	0	-73,80	
Jul-04	4,40	124.956,89	2,09	59.354,52	919,75		585,10		0	0	147.289,71	0,80%	-65.602,38	-65.526,27	-76,11	0	0	0	-76,11	
Ago-04	8,52	124.965,41	4,05	59.358,57	811,30		0		0	0	147.181,26	0,80%	-65.606,85	-65.526,27	-80,58	0	0	0	-80,58	
Sep-04	8,31	124.973,72	3,95	59.362,52	811,30		351,09		0	0	147.532,35	0,80%	-65.611,22	-65.526,27	-84,95	0	0	0	-84,95	
Oct-04	0	124.973,72	0	59.362,52	811,30		0		0	0	147.532,35	0,80%	-65.611,22	-65.526,27	-84,95	0	0	0	-84,95	
Nov-04	0	124.973,72	0	59.362,52	811,30		0		0	0	147.532,35	0,80%	-65.611,22	-65.526,27	-84,95	0	0	0	-84,95	
Dic-04	0	124.973,69	0	59.362,52	811,30		0		0	0	147.532,35	0,80%	-65.611,22	-65.526,27	-84,95	0	0	0	-84,95	
Final acumulado	0	124.973,69	0	59.362,52	811,30		12.511,73		34.124,99	84,33	0	0,80%	-65.611,22	-65.526,27	-84,95	0	0	0	-84,95	

Tasa máxima	0,80%
Tasa Provisoria	0,38%
Prima Fija no Sujeta a devolución	250

ADMINISTRADORA DE FONDOS DE PENSIONES PLANVITAL S.A.
NOTAS EXPLICATIVAS A LOS ESTADOS FINANCIEROS
CONSOLIDADO

5.- Contrato de Seguro por el período 1 de agosto de 1997 al 31 de Julio de 1999. (BCI Seguros Vida S.A.) Ex - AXA

En conformidad a lo establecido en el D.L. 3.500, la administradora desde el 1° de Agosto de 1997 ha convenido los servicios de una Póliza de Seguros de Invalidez y Supervivencia con BCI Seguros Vida S.A. (Ex Compañía de Seguros de Vida AXA.) para el pago de las pensiones de invalidez transitorias de afiliados declarados inválidos totales o parciales, los aportes adicionales que correspondan como consecuencia de la muerte o de la declaración de invalidez definitiva en los casos contemplados en el Art. 54 del Decreto Ley N° 3.500. La vigencia de este Contrato es de un año, renovable por períodos iguales y sucesivos, siempre que ninguna de las partes manifieste su intención de ponerle término con anticipación mínima de 60 (sesenta) días a la fecha del vencimiento. El resultado de la licitación fue publicado en el Diario " La Nación" los días 16, 17 y 18 de Julio de 1997.

Las condiciones más significativas del contrato suscrito con BCI Seguros Vida S.A. son las siguientes:

i) Prima de Seguro Provisoria

La compañía cobrará mensualmente a la Administradora por concepto de prima provisoria un monto equivalente al 0,40% de las remuneraciones y rentas imponibles de los afiliados que hubieran cotizado en ese mes.

ii) Prima del Seguro Máxima

Corresponderá al monto que resulte de aplicar la tasa máxima de 0,48% de las remuneraciones y rentas imponibles de los afiliados que coticen en Administradora de Fondos de Pensiones Planvital S.A.

iii) Suma Fija

La Administradora pagará mensualmente además la suma de UF 300 (trescientas) durante la vigencia del Contrato.

iv) Pago de Primas

Se determinarán mensualmente y se pagarán anualmente.

v) Finiquito Total y Definitivo

Después de terminada la vigencia del seguro y en una fecha a convenir por las partes, de acuerdo al artículo primero de estas condiciones particulares, se realizará un cálculo de premios y ajustes acumulados definitivo de éste, devolviéndose los excedentes totales o enterándose los saldos no cubiertos, y además se procederá al finiquito total y definitivo del presente contrato.

Este contrato se encuentra vigente y posteriormente a la vigencia de cobertura se ha cancelado la suma de M\$ 3.088

ADMINISTRADORA DE FONDOS DE PENSIONES PLANVITAL S.A.
NOTAS EXPLICATIVAS A LOS ESTADOS FINANCIEROS
CONSOLIDADO

BCI SEGUROS DE VIDA S.A. EX - AXA 1997 - 1999

mes/año	Primas (UF)				Reservas Técnicas	Siniestralidad						Total acumulado (UF)	Tasa (%)	Ajustes por siniestralidad (UF)					Balance	
	Máxima		Provisoria			Aportes Adicionales Pagados		Pensiones Transitorias Pagadas		Contribuciones pagadas				Premios	Premios Pagados	Premios por pagar	Participación ingreso financiero	Ingreso financiero pagado		Ingreso financiero por pagar
	Mensual	Acumul	Mensual	Acumul		Nº	Monto (UF)	Nº	Monto (UF)	Nº	Monto (UF)									
Anteriores	0	131.641,84	0	109.701,53		107.920,37		51.172,67		120,77	0	0	-18.227,16	0	0	0	0	0		
Ene-02	18,68	131.660,52	15,57	109.717,10	67.755,10	5.745,67		1.077,51		0,00	233.792,09	0,48%	-21.943,42	-21.925,20	-18,22	0	0	0	-18,22	
Feb-02	25,99	131.686,52	21,66	109.738,77	58.276,82	5.243,03		745,04		8,22	230.310,10	0,48%	-21.947,75	-21.925,20	-22,55	0	0	0	-22,55	
Mar-02	19,25	131.705,77	16,04	109.754,81	52.280,73	3.186,88		648,92		48,00	228.197,81	0,48%	-21.950,96	-21.925,20	-25,76	0	0	0	-25,76	
Abr-02	21,91	131.727,68	18,26	109.773,07	46.508,40	5.041,60		625,68		9,75	228.102,51	0,48%	-21.954,61	-21.925,20	-29,41	0	0	0	-29,41	
May-02	13,01	131.740,69	10,84	109.783,91	43.265,37	1.854,10		669,79		0,00	227.383,37	0,48%	-21.956,78	-21.925,20	-31,58	0	0	0	-31,58	
Jun-02	15,38	131.756,07	12,82	109.796,73	41.536,12	1.642,21		543,12		0,00	227.839,45	0,48%	-21.959,35	-21.925,20	-34,15	0	0	0	-34,15	
Jul-02	94,10	131.850,17	78,42	109.875,14	40.524,95	986,83		518,91		0,00	228.334,02	0,48%	-21.975,03	-21.925,20	-49,83	0	0	0	-49,83	
Ago-02	20,67	131.870,84	17,22	109.892,37	35.894,46	4.135,03		462,30		0,00	228.300,86	0,48%	-21.978,47	-21.925,20	-53,27	0	0	0	-53,27	
Sep-02	18,53	131.889,37	15,45	109.907,81	32.367,20	6.561,29		389,94		0,00	231.724,83	0,48%	-21.981,56	-21.925,20	-56,36	0	0	0	-56,36	
Oct-02	17,96	131.907,33	14,97	109.922,78	27.135,03	2.727,02		253,89		0,00	229.473,57	0,48%	-21.984,65	-21.925,20	-59,45	0	0	0	-59,45	
Nov-02	8,49	131.915,83	7,08	109.929,86	22.559,56	4.252,01		164,50		5,33	229.319,94	0,48%	-21.986,07	-21.925,20	-60,87	0	0	0	-60,87	
Dic-02	8,38	131.924,20	6,98	109.936,84	17.294,72	6.107,80		99,61		0,00	230.262,51	0,48%	-21.987,46	-21.981,40	-6,06	0	0	0	-6,06	
Ene-03	12,55	131.936,75	10,45	109.947,29	15.170,96	3.978,78		74,57		0,00	232.192,10	0,48%	-21.989,55	-21.981,40	-8,15	0	0	0	-8,15	
Feb-03	40,84	131.977,59	34,03	109.981,32	10.974,11	3.393,22		34,27		0,00	231.422,74	0,48%	-21.996,36	-21.981,40	-14,96	0	0	0	-14,96	
Mar-03	0,59	131.978,18	0,49	109.981,82	7.526,60	3.307,98		-295,84		0,00	230.987,37	0,48%	-21.996,46	-21.981,40	-15,06	0	0	0	-15,06	
Abr-03	2,69	131.980,87	2,24	109.984,06	4.556,64	2.772,91		3,77		0,00	230.794,09	0,48%	-21.996,91	-21.981,40	-15,51	0	0	0	-15,51	
May-03	2,40	131.983,27	2,00	109.986,06	3.583,15	548,67		0,67		0,00	230.369,94	0,48%	-21.997,31	-21.981,40	-15,91	0	0	0	-15,91	
Jun-03	10,14	131.993,41	8,45	109.994,51	2.075,26	1.459,25		0,67		0,00	230.321,97	0,48%	-21.999,00	-21.981,40	-17,60	0	0	0	-17,60	
Jul-03	0,31	131.993,72	0,26	109.994,77	1.994,57	0,00		0,67		0,00	230.241,95	0,48%	-21.999,05	-21.981,40	-17,65	0	0	0	-17,65	
Ago-03	1,59	131.995,31	1,32	109.996,09	1.831,52	417,65		0,16		0,00	230.496,71	0,48%	-21.999,31	-21.981,40	-17,91	0	0	0	-17,91	
Sep-03	8,89	132.004,19	7,40	110.003,49	1.342,75	486,18		0,16		0,00	230.494,28	0,48%	-22.000,70	-21.981,40	-19,30	0	0	0	-19,30	
Oct-03	0,27	132.004,46	0,22	110.003,72	1.534,15	199,32		0,16		0,00	230.885,16	0,48%	-22.000,74	-22.000,70	-0,04	0	0	0	-0,04	
Nov-03	2,37	132.006,83	1,98	110.005,69	1.487,09	0,00		0,16		0,00	230.838,26	0,48%	-22.001,14	-22.000,70	-0,44	0	0	0	-0,44	
Dic-03	3,52	132.010,35	2,93	110.008,63	1.421,36	420,27		0,16		0,00	231.192,96	0,48%	-22.001,72	-22.000,70	-1,02	0	0	0	-1,02	
Ene-04	2,42	132.012,77	2,02	110.010,64	1.092,75	1.225,58		0,16		0,00	232.090,09	0,48%	-22.002,13	-22.000,70	-1,43	0	0	0	-1,43	
Feb-04	3,01	132.015,78	2,50	110.013,15	1.036,54	0,00		0,16		0,00	232.034,04	0,48%	-22.002,63	-22.000,70	-1,93	0	0	0	-1,93	
Mar-04	0,49	132.016,27	0,41	110.013,56	519,96	0,00		0,16		0,00	231.517,62	0,48%	-22.002,71	-22.000,70	-2,01	0	0	0	-2,01	
Abr-04	6,50	132.022,77	5,42	110.018,97	519,96	529,51		0,16		0,00	232.047,29	0,48%	-22.003,79	-22.000,70	-3,09	0	0	0	-3,09	
May-04	12,25	132.035,01	10,21	110.029,18	574,93	0,00		0,00		0,00	232.102,26	0,48%	-22.005,83	-22.000,70	-5,13	0	0	0	-5,13	
Jun-04	9,67	132.044,68	8,05	110.037,23	574,93	22,52		0,19		0,00	232.124,97	0,48%	-22.007,44	-22.000,70	-6,74	0	0	0	-6,74	
Jul-04	0,31	132.044,99	0,26	110.037,49	570,39	0,00		0,00		0,00	232.120,43	0,48%	-22.007,50	-22.000,70	-6,80	0	0	0	-6,80	
Ago-04	8,14	132.053,13	6,78	110.044,27	530,81	0,00		0,00		0,00	232.080,85	0,48%	-22.008,85	-22.000,70	-8,15	0	0	0	-8,15	
Sep-04	10,61	132.063,74	8,85	110.053,12	530,81	0,00		0,00		0,00	232.080,85	0,48%	-22.010,62	-22.000,70	-9,92	0	0	0	-9,92	
Oct-04	0,00	132.063,74	0,00	110.053,12	530,81	0,00		0,00		0,00	232.080,85	0,48%	-22.010,62	-22.000,70	-9,92	0	0	0	-9,92	
Nov-04	0,00	132.063,74	0,00	110.053,12	530,81	0,00		0,00		0,00	232.080,85	0,48%	-22.010,62	-22.000,70	-9,92	0	0	0	-9,92	
Dic-04	0,00	132.063,75	0,00	110.053,12	530,81	0,00		0,00		0,00	232.080,85	0,48%	-22.010,62	-22.000,70	-9,92	0	0	0	-9,92	
Final acumulado		132.063,75		110.053,12		174.165,68		57.192,29		192,07			-22.010,62	-22.000,70	-9,92	0	0	0	-9,92	

Tasa máxima	0,48
Tasa Provisoria	0,4
Prima Fija no Sujeta a devolución	300

ADMINISTRADORA DE FONDOS DE PENSIONES PLANVITAL S.A.
NOTAS EXPLICATIVAS A LOS ESTADOS FINANCIEROS
CONSOLIDADO

6.- Contrato de Seguro por el período 1 de agosto de 1995 al 31 de Julio de 1997. (Compañía de Seguros de Vida Renta Nacional S.A.)

En conformidad a lo establecido en el D.L. 3.500, la administradora desde el 1° de Agosto de 1995 ha convenido los servicios de una Póliza de Seguros de Invalidez y Supervivencia con la Compañía de Seguros de Vida Renta Nacional S.A. para el pago de las pensiones de invalidez transitorias de afiliados declarados inválidos totales o parciales, los aportes adicionales que correspondan como consecuencia de la muerte o de la declaración de invalidez definitiva en los casos contemplados en el Art. 54 del Decreto Ley N° 3.500. La vigencia de este Contrato es de dos años, renovables por períodos iguales y sucesivos, siempre que ninguna de las partes manifieste su intención de ponerle término con anticipación mínima de 60 (sesenta) días a la fecha del vencimiento y el resultado de la licitación fue publicado en el Diario " La Nación" el día 16 de Julio de 1995.

Las condiciones más significativas del contrato suscrito con la Compañía de Seguros de Vida Renta Nacional S.A. son las siguientes:

i) Prima de Seguro Provisoria

La compañía cobrará mensualmente a la Administradora por concepto de prima provisoria el 0,35% de las remuneraciones y rentas imponibles de los afiliados que hubieran cotizado en ese mes.

ii) Prima del Seguro Máxima

Corresponde al monto que resulte de aplicar la tasa máxima a las remuneraciones y rentas imponibles de los afiliados que coticen en la Administradora de Fondos de Pensiones Planvital. Esta tasa máxima será calculada en función de la tasa de interés del Banco Central de Chile, para el cálculo de los Aportes Adicionales. Sin embargo, esta tasa máxima será calculable y aplicable sólo para el rango de tasa entre el 4,5% y el 4,9%. Si la tasa del Banco Central es fijada fuera de este rango, la tasa máxima se calculará utilizando los límites de dicho rango.

iii) Suma Fija

La Administradora pagará mensualmente además la suma de UF 40 (cuarenta Unidades de Fomento) durante la vigencia del Contrato.

iv) Pago de Primas

Se determinarán mensualmente y se pagarán semestralmente.

v) Finiquito Total y Definitivo

La liquidación Final y definitiva de los premios por menor siniestralidad se materializarán a más tardar 48 meses después de finalizada la vigencia del seguro.

Este contrato se encuentra vigente y posteriormente a la vigencia de cobertura se ha cancelado la suma de M\$ 460

ADMINISTRADORA DE FONDOS DE PENSIONES PLANVITAL S.A.
NOTAS EXPLICATIVAS A LOS ESTADOS FINANCIEROS
CONSOLIDADO

RENTA NACIONAL CIA. DE SEGUROS S.A. 1995 1997

mes/año	Primas (UF)				Reservas Técnicas	Siniestralidad						Tasa (%)	Ajustes por siniestralidad (UF)					Balance		
	Máxima		Provisoria			Aportes Adicionales Pagados		Pensiones Transitorias Pagadas		Contribuciones pagadas			Total acumulado (UF)	Premios	Premios Pagados	Premios por pagar	Participación ingreso financiero		Ingreso financiero pagado	Ingreso financiero por pagar
	Mensual	Acumul	Mensual	Acumul		Nº	Monto (UF)	Nº	Monto (UF)	Nº	Monto (UF)									
Anteriores	0	146.093,47	0	127.831,78	0	149.289,46		42.713,83		73,43	192.076,72	0	-19.341,17	0	0	0	0	0		
Ene-02	9,96	146.103,43	8,72	127.840,50	359,62	0		0		0	192.436,34	0,40%	-19.358,78	-19.341,17	-17,61	0	0	0	-17,61	
Feb-02	16,22	146.119,65	14,19	127.854,70	322,04	0		0		0	192.398,76	0,40%	-19.360,93	-19.341,17	-19,76	0	0	0	-19,76	
Mar-02	5,31	146.124,97	4,65	127.859,34	426,03	0		0		0	192.502,75	0,40%	-19.362,13	-19.341,17	-20,96	0	0	0	-20,96	
Abr-02	10,45	146.135,42	9,15	127.868,49	421,40	0		0		0	192.498,12	0,40%	-19.363,52	-19.341,17	-22,35	0	0	0	-22,35	
May-02	5,49	146.140,91	4,81	127.873,30	248,36	0		0		0	192.325,08	0,40%	-19.364,25	-19.341,17	-23,08	0	0	0	-23,08	
Jun-02	6,18	146.147,10	5,41	127.878,71	377,17	0		0		0	192.453,89	0,40%	-19.365,06	-19.341,17	-23,89	0	0	0	-23,89	
Jul-02	35,87	146.182,96	31,38	127.910,09	397,97	0		0		0	192.474,69	0,40%	-19.369,82	-19.341,17	-28,65	0	0	0	-28,65	
Ago-02	8,88	146.191,84	7,77	127.917,86	382,11	0		0		0	192.458,83	0,40%	-19.370,99	-19.341,17	-29,82	0	0	0	-29,82	
Sep-02	5,11	146.196,95	4,47	127.922,33	215,06	51,99		0		0	192.343,77	0,40%	-19.371,67	-19.341,17	-30,50	0	0	0	-30,50	
Oct-02	7,80	146.204,75	6,83	127.929,16	218,54	0		0		0	192.347,25	0,40%	-19.372,70	-19.341,17	-31,53	0	0	0	-31,53	
Nov-02	3,93	146.208,68	3,44	127.932,60	198,15	0		0		0	192.326,86	0,40%	-19.373,23	-19.341,17	-32,06	0	0	0	-32,06	
Dic-02	3,45	146.212,13	3,02	127.935,62	208,81	0		0		0	192.337,52	0,40%	-19.373,68	-19.341,17	-32,51	0	0	0	-32,51	
Ene-03	4,80	146.216,94	4,20	127.939,82	208,81	0		0		0	192.337,52	0,40%	-19.374,32	-19.341,17	-33,15	0	0	0	-33,15	
Feb-03	13,12	146.230,05	11,48	127.951,30	236,35	0		0		0	192.365,06	0,40%	-19.376,06	-19.341,17	-34,89	0	0	0	-34,89	
Mar-03	3,12	146.233,18	2,73	127.954,03	221,78	0		0		0	192.350,49	0,40%	-19.376,47	-19.341,17	-35,30	0	0	0	-35,30	
Abr-03	4,85	146.238,03	4,25	127.958,27	331,48	0		0		0	192.460,19	0,40%	-19.377,11	-19.341,17	-35,94	0	0	0	-35,94	
May-03	5,07	146.243,10	4,44	127.962,71	322,82	0		0		0	192.451,53	0,40%	-19.377,79	-19.341,17	-36,62	0	0	0	-36,62	
Jun-03	7,41	146.250,51	6,48	127.969,20	212,98	0		0		0	192.341,69	0,40%	-19.378,77	-19.341,17	-37,60	0	0	0	-37,60	
Jul-03	3,07	146.253,59	2,69	127.971,89	208,94	222,33		0		0	192.559,98	0,40%	-19.379,17	-19.341,17	-38,00	0	0	0	-38,00	
Ago-03	5,59	146.259,17	4,89	127.976,77	201,22	0		0		0	192.552,26	0,40%	-19.379,91	-19.341,17	-38,74	0	0	0	-38,74	
Sep-03	7,38	146.266,55	6,46	127.983,23	191,20	0		0		0	192.542,24	0,40%	-19.380,89	-19.341,17	-39,72	0	0	0	-39,72	
Oct-03	2,26	146.268,82	1,98	127.985,22	198,73	202,58		0		0	192.752,35	0,40%	-19.381,19	-19.341,17	-40,02	0	0	0	-40,02	
Nov-03	7,41	146.276,23	6,48	127.991,70	0	53,65		0		0	192.607,27	0,40%	-19.382,18	-19.341,17	-41,01	0	0	0	-41,01	
Dic-03	2,77	146.279,00	2,43	127.994,13	0	0		0		0	192.607,27	0,40%	-19.382,54	-19.341,17	-41,37	0	0	0	-41,37	
Ene-04	11,87	146.290,87	10,39	128.004,51	0	0		0		0	192.607,27	0,40%	-19.384,12	-19.341,17	-42,95	0	0	0	-42,95	
Feb-04	5,45	146.296,32	4,77	128.009,28	0	0		0		0	192.607,27	0,40%	-19.384,84	-19.341,17	-43,67	0	0	0	-43,67	
Mar-04	1,93	146.298,25	1,69	128.010,97	0	0		0		0	192.607,27	0,40%	-19.385,09	-19.341,17	-43,92	0	0	0	-43,92	
Abr-04	2,76	146.301,01	2,42	128.013,38	0	0		0		0	192.607,27	0,40%	-19.385,46	-19.341,17	-44,29	0	0	0	-44,29	
May-04	6,83	146.307,84	5,97	128.019,36	0	0		0		0	192.607,27	0,40%	-19.386,36	-19.341,17	-45,19	0	0	0	-45,19	
Jun-04	5,94	146.313,78	5,20	128.024,56	0	0		0		0	192.607,27	0,40%	-19.387,15	-19.341,17	-45,98	0	0	0	-45,98	
Jul-04	1,77	146.315,55	1,55	128.026,10	0	0		0		0	192.607,27	0,40%	-19.387,38	-19.341,17	-46,21	0	0	0	-46,21	
Ago-04	2,72	146.318,26	2,38	128.028,48	0	0		0		0	192.607,27	0,40%	-19.387,74	-19.341,17	-46,57	0	0	0	-46,57	
Sep-04	5,17	146.323,44	4,53	128.033,01	0	0		0		0	192.607,27	0,40%	-19.388,43	-19.341,17	-47,26	0	0	0	-47,26	
Oct-04	5,52	146.328,96	4,83	128.037,84	0	0		0		0	192.607,27	0,40%	-19.389,16	-19.341,17	-47,99	0	0	0	-47,99	
Nov-04	6,47	146.335,43	5,66	128.043,50	0	0		0		0	192.607,27	0,40%	-19.390,02	-19.341,17	-48,85	0	0	0	-48,85	
Dic-04	1,94	146.337,34	1,70	128.045,20	0	0		0		0	192.607,27	0,40%	-19.390,28	-19.341,17	-49,11	0	0	0	-49,11	
Final acumulado	0	146.337,34		128.045,20	0	149.820,01		42.713,83		73,43			-19.390,28	-19.341,17	-49,11	0	0	0	-49,11	

Tasa máxima	0,40%
Tasa Provisoria	0,35%
Prima Fija no Sujeta a devolución	40

ADMINISTRADORA DE FONDOS DE PENSIONES PLANVITAL S.A.
NOTAS EXPLICATIVAS A LOS ESTADOS FINANCIEROS
CONSOLIDADO

7.- Contrato de Seguro Ex-Concordia, vigente en el período 01 de Agosto de 1995 y al 28 de Febrero de 1996, Compañía de Seguros de Vida Renta Nacional S.A.

En conformidad a lo establecido en el D.L. N°3.500, la ex-Administradora de Fondos de Pensiones Concordia S.A. contrató con Renta Nacional Compañía de Seguros de Vida S.A., un seguro para cubrir íntegramente las pensiones de afiliados declarados inválidos mediante un primer dictamen, el aporte adicional y la contribución a que se refiere el numeral a.1) anterior. Este contrato no exime a la Administradora de la responsabilidad y obligación de enterar dicho Aporte Adicional, efectuar el pago de pensiones originadas por el primer dictamen y realizar la contribución a la cuenta individual del afiliado, cuando corresponda.

Forma de cálculo y pago de las primas

- La prima mensual de seguro será el resultado de aplicar una tasa de prima del cero por ciento, para los meses de Agosto y Septiembre de 1995, y una tasa de prima provisoria (y máxima) equivalente al 0,516% para el período Octubre 1995 a Julio de 1996, sobre las remuneraciones y rentas imposables de los afiliados que coticen en ex-A.F.P. Concordia S.A.
- Del diferencial que se produce entre las primas pagadas y el costo real de los siniestros más las Reservas Técnicas, la citada Compañía devuelve a esta Administradora el 100%, como ajuste por baja siniestralidad, el cual se paga semestralmente.
- Si la siniestralidad efectiva es mayor a la prima provisoria, en términos acumulados, la Administradora se obliga a pagar a la Compañía, la diferencia de prima hasta la siniestralidad efectiva con un tope igual a la tasa máxima.
- Los ajustes por siniestralidad se determinarán mensualmente y se pagarán semestralmente hasta que se realice el ajuste definitivo que se efectuaría al término del contrato, dichos pagos deberán realizarse mensualmente en cuotas iguales. Para todos los efectos de cálculos se considerarán los valores en Unidades de Fomento.

Este contrato fue incorporado al contrato vigente en ese periodo al suscrito por A.F.P. Planvital S.A. denominado Compañía de Seguros de Vida Renta Nacional S.A. periodo 1° de agosto de 1995 al 31 de julio de 1997, definido en la pagina N° 28

ADMINISTRADORA DE FONDOS DE PENSIONES PLANVITAL S.A.
NOTAS EXPLICATIVAS A LOS ESTADOS FINANCIEROS
CONSOLIDADO

8.-) ING
Agosto 2002 – Julio 2003.

En conformidad a lo establecido en el D.L. 3.500, la Administradora ha contratado con Compañía ING Seguros de Vida S.A., un seguro que cubre íntegramente las pensiones de los afiliados declarados inválidos mediante primer dictamen, el aporte adicional y la contribución, a que se refiere la letra a) anterior. Este contrato no exime a la Administradora de la responsabilidad y obligación de enterar dicho aporte adicional, efectuar el pago de pensiones originadas por el primer dictamen y realizar la contribución a la cuenta individual del afiliado cuando corresponda.

El contrato suscrito por escritura pública de fecha 24 de Julio de 2002, establece el pago mensual de una prima que se hará efectivo por la Administradora a más tardar el día 20 del mes siguiente al de la respectiva recaudación, o el día hábil anterior si aquél fuere sábado o inhábil, de acuerdo con las instrucciones de la Circular N° 521 de fecha 20 de mayo de 1988 de la Superintendencia de Administradoras de Fondos de Pensiones.

Este contrato contempla una “Tasa de Prima Provisoria” equivalente a 0,40% y una Tasa de Prima Máxima de 1,30% de las remuneraciones y rentas imponibles de los afiliados por la cual la Administradora hubiere percibido cotizaciones durante el mes correspondiente, más una prima fija mensual equivalente a la cantidad de setenta y cinco Unidades de Fomento, la que no será considerada para los efectos de cálculo de ajuste de siniestralidad.

La vigencia del mencionado contrato es de un año, contado desde las el 1 agosto de 2002 al 31 julio de 2003. El resultado de la licitación se publicó durante los días 24, 25 y 26 de junio de 2002 en el diario La Ultimas Noticias.

Pago por mayor siniestralidad

En el evento que la siniestralidad efectiva acumulada sea superior a las primas provisorias acumuladas pagadas y siempre que no exceda la tasa de prima máxima, la Administradora efectuará un “Pago por Mayor Siniestralidad” a la Compañía Aseguradora equivalente al monto total de la diferencia entre la siniestralidad efectiva acumulada del contrato, considerando el límite o tope antes indicado y las primas provisorias acumuladas pagadas.

ADMINISTRADORA DE FONDOS DE PENSIONES PLANVITAL S.A.
NOTAS EXPLICATIVAS A LOS ESTADOS FINANCIEROS
CONSOLIDADO

ING 2002 - 2003

mes/año	Primas (UF)				Siniestralidad							Ajustes por siniestralidad (UF)						Balance		
	Máxima		Provisoria		Reservas Técnicas	Aportes Adicionales Pagados		Pensiones Transitorias Pagadas		Contribuciones pagadas		Total acumulado (UF)	Tasa (%)	Premios	Premios Pagados	Premios por pagar	Participación ingreso financiero		Ingreso financiero pagado	Ingreso financiero por pagar
	Mensual	Acumul	Mensual	Acumul		Nº	Monto (UF)	Nº	Monto (UF)	Nº	Monto (UF)									
Oct-02	17.267,43	17.267,43	5.313,06	5.313,06	15.053,00		0		0		0	15.053,00	1,13%	-10.723,77	0	-10.723,77	0	0	0	-10.723,77
Nov-02	19.881,84	37.149,28	6.117,49	11.430,55	19.692,00		0		0		0	19.692,00	0,69%	-8.261,45	0	-8.261,45	0	0	0	-8.261,45
Dic-02	18.474,95	55.624,23	5.684,60	17.115,15	29.380,00		0		0		0	29.380,00	0,69%	-12.264,85	0	-12.264,85	0	0	0	-12.264,85
Ene-03	20.809,52	76.433,75	6.402,93	23.518,08	34.321,00		79,37		6,81		0	34.407,18	0,59%	-10.889,10	0	-10.889,10	0	0	0	-10.889,10
Feb-03	17.288,70	93.722,45	5.319,60	28.837,68	44.097,00		1.648,35		21,62		0	45.853,15	0,64%	-17.015,47	0	-17.015,47	0	0	0	-17.015,47
Mar-03	17.792,35	111.514,80	5.474,57	34.312,25	43.932,00		2.318,55		128,36		0	48.135,06	0,56%	-13.822,81	0	-13.822,81	0	0	0	-13.822,81
Abr-03	18.523,28	130.038,08	5.699,47	40.011,72	50.774,00		6.661,42		87,29		0	61.725,77	0,62%	-21.714,05	0	-21.714,05	0	0	0	-21.714,05
May-03	17.850,27	147.888,35	5.492,39	45.504,11	66.192,00		757,69		630,94		0	78.532,40	0,69%	-33.028,29	0	-33.028,29	0	0	0	-33.028,29
Jun-03	16.606,36	164.494,71	5.109,65	50.613,76	86.924,00		1.880,02		561,79		0	101.706,21	0,80%	-51.092,45	0	-51.092,45	0	0	0	-51.092,45
Jul-03	13.250,02	177.744,73	4.076,93	54.690,69	109.212,00		6.698,05		792,93		0	131.485,19	0,96%	-76.794,50	0	-76.794,50	0	0	0	-76.794,50
Ago-03	12.484,36	190.229,09	3.841,34	58.532,03	123.282,40		2.914,04		818,75		0	149.288,38	1,02%	-93.515,30	0	-93.515,30	0	0	0	-93.515,30
Sep-03	11.348,90	201.577,99	3.491,97	62.024,00	132.391,00		6.129,48		570,96		0	165.097,42	1,22%	-110.945,02	-23.915,48	-87.029,54	0	0	0	-87.029,54
Oct-03	26.000,00	227.577,99	8.000,00	70.024,00	155.954,00		1.988,21		570,96		0	191.219,59	1,23%	-133.309,33	-24.306,55	-109.002,78	0	0	0	-109.002,78
Nov-03	26.000,00	253.577,99	8.000,00	78.024,00	162.069,00		2.905,76		559,96		0	200.800,31	1,18%	-135.615,39	-29.720,26	-105.895,13	0	0	0	-105.895,13
Dic-03	26.000,03	279.578,02	8.000,01	86.024,01	164.498,00		3.519,12		603,38		0	207.351,81	1,13%	-134.901,36	-35.133,97	-99.767,39	0	0	0	-99.767,39
Ene-04	26.000,00	305.578,02	8.000,00	94.024,01	166.663,00		1.758,72		904,65		0	212.180,18	1,05%	-131.266,21	-35.133,97	-96.132,24	0	0	0	-96.132,24
Feb-04	26.000,00	331.578,02	8.000,00	102.024,01	167.469,00		2.867,07		981,78		0	216.835,03	1,01%	-124.954,25	-40.547,68	-84.406,57	0	0	0	-84.406,57
Mar-04	26.060,22	357.638,24	8.018,53	110.042,54	172.115,00		10.769,23		1.777,25		0	234.027,51	1,00%	-136.997,18	-41.547,68	-95.449,50	0	0	0	-95.449,50
Abr-04	26.055,51	383.693,75	8.017,08	118.059,62	164.624,00		0		812,65		0	227.349,16	1,14%	-109.289,54	-109.713,55	424,01	0	0	0	424,01
May-04	13.133,54	396.827,30	4.041,09	122.100,71	172.123,00		576,48		921,48		0	236.346,12	1,13%	-116.513,12	-109.713,55	-6.799,57	0	0	0	-6.799,57
Jun-04	0	396.827,30	0	122.100,71	157.220,00		16.047,41		789,29		0	238.279,82	1,14%	-120.198,01	-109.713,55	-10.484,46	0	0	0	-10.484,46
Jul-04	0	396.827,30	0	122.100,71	152.071,00		3.699,10		838,48		0	237.668,40	1,14%	-119.044,39	-109.713,55	-9.330,84	0	0	0	-9.330,84
Ago-04	114,92	396.942,22	35,36	122.136,07	143.503,00		1.155,45		783,81		0	231.039,66	1,12%	-108.903,59	-109.713,55	809,96	0	0	0	809,96
Sep-04	3.117,95	400.060,17	959,37	123.095,44	143.770,00		4.995,60		841,04		0	237.143,30	1,13%	-117.050,41	-109.713,55	-7.336,86	0	0	0	-7.336,86
Oct-04	640,41	400.700,58	197,05	123.292,49	136.372,00		5.270,73		767,76		0	235.783,79	1,10%	-114.229,77	-103.343,00	-10.886,77	0	0	0	-10.886,77
Nov-04	438,72	401.139,30	134,99	123.427,48	135.087,00		0		722,56		0	235.221,35	1,10%	-112.993,97	-103.343,00	-9.650,97	0	0	0	-9.650,97
Dic-04	128,73	401.268,01	39,61	123.467,09	130.301,00		1.617,76		757,47		0	232.810,58	1,09%	-109.342,93	-103.343,00	-5.999,93	0	0	0	-5.999,93
Final acumulado	0	401.268,01	0	123.467,09	130.301,00		86.257,61		16.251,97		0	232.810,58		-109.342,93	-103.343,00	-5.999,93	0	0	0	-5.999,93

Tasa máxima	1,3
Tasa Provisoria	0,4
Prima Fija no Sujeta a devolución	75

ADMINISTRADORA DE FONDOS DE PENSIONES PLANVITAL S.A.
NOTAS EXPLICATIVAS A LOS ESTADOS FINANCIEROS
CONSOLIDADO

9.-) La Construcción
Agosto 2001 – Julio 2002.

El contrato suscrito con compañía de seguros de vida La Construcción por escritura pública de fecha 31 de Julio de 2001, establece el pago mensual de una prima que se hará efectivo por la Administradora a más tardar el día 20 del mes siguiente al de la respectiva recaudación, o el día hábil anterior si aquél fuere sábado o inhábil, de acuerdo con las instrucciones de la Circular N° 521 de fecha 20 de mayo de 1988 de la Superintendencia de Administradoras de Fondos de Pensiones.

Este contrato contempla una “Tasa de Prima Provisoria” equivalente a 0,50% y una Tasa de Prima Máxima de 1,38% de las remuneraciones y rentas imposables de los afiliados por la cual la Administradora hubiere percibido cotizaciones durante el mes correspondiente, más una prima fija mensual equivalente a la cantidad de ciento cincuenta Unidades de Fomento, la que no será considerada para los efectos de cálculo de ajuste de siniestralidad.

La vigencia del mencionado contrato es de un año, contado desde el 1 agosto de 2001.

Pago por mayor siniestralidad

En el evento que la siniestralidad efectiva acumulada sea superior a las primas provisorias acumuladas pagadas y siempre que no exceda la tasa de prima máxima, la Administradora efectuará un “Pago por Mayor Siniestralidad” a la Compañía Aseguradora equivalente al monto total de la diferencia entre la siniestralidad efectiva acumulada del contrato, considerando el límite o tope antes indicado y las primas provisorias acumuladas pagadas.

El pago por mayor siniestralidad que la Administradora deba efectuar a la Compañía, se calculará mensualmente y se pagará semestralmente, para lo cual se harán liquidaciones parciales cada seis meses, la primera de las cuales se realizará a más tardar el día 31 de Marzo de 2002, tomando como base los datos de las primas provisorias acumuladas pagadas hasta esa fecha y la siniestralidad acumulada al último día del mes anteprecedente, considerando en las liquidaciones posteriores la información acumulada hasta la fecha en que ellas se practiquen, manteniendo los mismos criterios de cálculo ya señalados.

La liquidación final y definitiva de los pagos por mayor siniestralidad, se efectuará a más tardar 48 meses después de finalizado el período de cobertura, previa firma por las partes del finiquito pertinente.

ADMINISTRADORA DE FONDOS DE PENSIONES PLANVITAL S.A.
NOTAS EXPLICATIVAS A LOS ESTADOS FINANCIEROS
CONSOLIDADO

LA CONSTRUCCION 2001 - 2002

mes/año	Primas (UF)				Siniestralidad								Ajustes por siniestralidad (UF)						Balance				
	Máxima		Provisoria		Reservas Técnicas	Aportes Adicionales Pagados		Pensiones Transitorias Pagadas		Contribuciones pagadas		Total acumulado (UF)	Tasa (%)	Premios	Premios Pagados	Premios por pagar	Participación ingreso financiero	Ingreso financiero pagado		Ingreso financiero por pagar			
	Mensual	Acumul	Mensual	Acumul		Nº	Monto (UF)	Nº	Monto (UF)	Nº	Monto (UF)												
Anteriores	0	56.832,06		20.591,33																	0		
Ene-02	19.688,66	76.520,72	7.133,57	27.724,90	54.549,01			123,96		0		54.672,97	0,99%	-26.948,08			-26.948,08						-26.948,08
Feb-02	20.954,59	97.475,31	7.592,24	35.317,14	63.609,34			2.209,85		89,10		66.032,25	0,93%	-30.715,11			-30.715,11						-30.715,11
Mar-02	19.806,93	117.282,24	7.176,42	42.493,56	67.312,22			4.087,18		78,95		73.901,26	1,24%	-31.407,70		-31.408,00	0,30						0,30
Abr-02	20.613,29	137.895,53	7.468,58	49.962,15	67.581,19			2.124,92		547,03		76.842,18	1,08%	-26.880,04		-31.408,00	4.527,96						4.527,96
May-02	20.706,63	158.602,15	7.502,40	57.464,55	79.953,80			3.930,28		353,41		93.498,48	1,09%	-36.033,93		-31.408,00	-4.625,93						-4.625,93
Jun-02	21.326,31	179.928,46	7.726,92	65.191,47	78.183,56			3.374,10		368,29		95.470,63	0,97%	-30.279,16		-31.408,00	1.128,84						1.128,84
Jul-02	20.432,54	200.361,00	7.403,10	72.594,57	92.013,52			4.299,62		440,96		114.041,17	1,00%	-41.446,61		-31.408,00	-10.038,61						-10.038,61
Ago-02	21.226,14	221.587,14	7.690,63	80.285,20	91.800,87			1.701,02		294,27		115.823,81	0,92%	-35.538,62		-31.408,00	-4.130,62						-4.130,62
Sep-02	20.709,95	242.297,10	7.503,61	87.788,80	93.917,03			5.746,79		380,41		124.067,17	0,91%	-36.278,37		-36.278,00	-0,37						-0,37
Oct-02	1.182,52	243.479,62	428,45	88.217,25	89.672,54			6.505,84		578,41		126.906,93	0,92%	-38.689,67		-36.278,00	-2.411,67						-2.411,67
Nov-02	472,06	243.951,68	171,04	88.388,29	78.940,94			10.645,51		465,95		127.286,79	0,93%	-38.898,50		-36.278,00	-2.620,50						-2.620,50
Dic-02	402,01	244.353,68	145,65	88.533,94	75.554,56			350,43		743,95		124.994,79	0,91%	-36.460,85		-36.278,00	-182,85						-182,85
Ene-03	439,73	244.793,42	159,32	88.693,27	77.037,88			1.024,34		698,64		128.201,09	0,93%	-39.507,82		-36.278,00	-3.229,82						-3.229,82
Feb-03	132,89	244.926,31	48,15	88.741,42	75.822,62			676,35		858,28		128.520,46	0,93%	-39.779,04		-36.278,00	-3.501,04						-3.501,04
Mar-03	71,17	244.997,48	25,79	88.767,20	80.474,25			150,05		2.425,04		135.747,18	1,03%	-46.979,97		-46.979,97	0						0
Abr-03	72,68	245.070,16	26,33	88.793,54	85.047,17			0		1.521,09		141.841,19	1,06%	-53.047,66		-46.979,97	-6.067,68						-6.067,68
May-03	134,89	245.205,05	48,87	88.842,41	86.223,60			387,51		1.107,35		144.512,48	1,08%	-55.670,07		-46.979,97	-8.690,10						-8.690,10
Jun-03	119,42	245.324,47	43,27	88.885,68	85.489,22			371,27		1.633,65		145.783,02	1,08%	-56.897,35		-46.979,97	-9.917,37						-9.917,37
Jul-03	54,26	245.378,73	19,66	88.905,34	90.171,32			3,64		1.924,22		152.392,98	1,12%	-63.487,64		-46.979,97	-16.507,67						-16.507,67
Ago-03	46,45	245.425,18	16,83	88.922,17	91.126,14			1.741,79		2.308,86		157.398,45	1,15%	-68.476,28		-46.979,97	-21.496,31						-21.496,31
Sep-03	39,78	245.464,96	14,41	88.936,58	90.233,40			1.054,47		1.160,01		158.720,19	1,28%	-69.783,61		-69.783,61	0,00						0,00
Oct-03	113,94	245.578,90	41,28	88.977,86	86.813,35			1.887,57		1.160,01		158.347,72	1,28%	-69.369,86		-69.783,61	413,75						413,75
Nov-03	46,67	245.625,57	16,91	88.994,77	86.793,05			0		1.160,01		159.487,43	1,29%	-70.492,66		-69.783,61	-709,05						-709,05
Dic-03	58,76	245.684,33	21,29	89.016,06	83.275,92			4.597,26		1.120,99		161.688,55	1,30%	-72.672,49		-69.783,61	-2.888,88						-2.888,88
Ene-04	62,55	245.746,88	22,66	89.038,72	82.920,70			200,88		1.125,16		162.659,37	1,31%	-73.620,65		-69.783,61	-3.837,04						-3.837,04
Feb-04	16,81	245.763,68	6,09	89.044,81	81.070,65			1.147,88		1.733,82		163.691,02	1,31%	-74.646,21		-69.783,61	-4.862,60						-4.862,60
Mar-04	14,72	245.778,41	5,34	89.050,15	80.152,15			1.256,41		1.027,90		165.056,83	1,35%	-76.006,68		-76.006,68	0,00						0,00
Abr-04	2,86	245.781,27	1,04	89.051,18	75.958,34			5.413,01		1.035,00		167.311,03	1,37%	-78.259,85		-76.006,68	-2.253,17						-2.253,17
May-04	11,04	245.792,31	4,00	89.055,18	75.522,48			259,62		1.034,15		168.168,94	1,37%	-79.113,76		-76.006,68	-3.107,08						-3.107,08
Jun-04	2,06	245.794,36	0,75	89.055,93	75.336,77			0,00		1.034,49		169.017,72	1,38%	-79.961,79		-76.006,68	-3.955,11						-3.955,11
Jul-04	21,03	245.815,39	7,62	89.063,55	74.881,68			323,33		1.022,17		169.908,13	1,38%	-80.844,58		-76.006,68	-4.837,90						-4.837,90
Ago-04	9,98	245.825,37	3,62	89.067,16	74.878,54			0,00		965,15		170.870,14	1,39%	-81.802,98		-76.006,68	-5.796,30						-5.796,30
Sep-04	5,92	245.831,29	2,15	89.069,31	74.511,81			0,00		1.017,72		171.521,13	1,43%	-82.451,82		-82.451,82	0						0
Oct-04	37,90	245.869,19	13,73	89.083,04	74.169,42			238,25		1.017,72		172.434,71	1,43%	-83.351,67		-82.451,82	-899,85						-899,85
Nov-04	15,63	245.884,82	5,66	89.088,70	74.166,99			0		984,33		173.416,61	1,44%	-84.327,91		-82.451,82	-1.876,09						-1.876,09
Dic-04	2,06	245.886,89	0,75	89.089,45	73.438,65			0		1.003,41		173.691,68	1,44%	-84.602,23		-82.451,82	-2.150,41						-2.150,41
Final acumulado	0	245.886,89	0	89.089,45	0			65.833,13		34.419,90		173.691,68		-84.602,23		-82.451,82	-2.150,41						-2.150,41

Tasa máxima	1,38%
Tasa Provisoria	0,50%
Prima Fija no Sujeta a devolución	150

ADMINISTRADORA DE FONDOS DE PENSIONES PLANVITAL S.A.
NOTAS EXPLICATIVAS A LOS ESTADOS FINANCIEROS
CONSOLIDADO

10.-) ING
Agosto 2000 – Julio 2001

El contrato con compañía de seguros ING fue suscrito con fecha 01 de Agosto de 2000, éste establecía el pago mensual de una prima que se hacía efectivo por la Administradora a más tardar el día 20 del mes siguiente al de la respectiva recaudación, o el día hábil anterior si aquél fuere sábado o inhábil, de acuerdo con las instrucciones de la Circular N° 521 de fecha 20 de Mayo de 1988 de la Superintendencia de Fondos de Pensiones.

Este contrato contempla una “Tasa de Prima Provisoria” equivalente a 0,50% y una Tasa de Prima Máxima de 1,45% de las remuneraciones y rentas imposables de los afiliados por la cual la Administradora hubiere percibido cotizaciones durante el mes correspondiente, más la cantidad de doscientas Unidades de Fomento mensuales como gasto de la Administración, la cual no será considerada para los efectos de cálculo de ajuste de siniestralidad.

La vigencia del mencionado contrato es de un año, contado desde el 1 agosto de 2000 al 31 julio de 2001.

Pago por mayor siniestralidad

En el evento que la siniestralidad efectiva acumulada sea superior a las primas provisorias acumuladas pagadas y siempre que no exceda la tasa de prima máxima, la Administradora efectuará un “Pago por Mayor Siniestralidad” a la Compañía Aseguradora equivalente al monto total de la diferencia entre la siniestralidad efectiva acumulada del contrato, considerando el límite o tope antes indicado y las primas provisorias acumuladas pagadas.

ADMINISTRADORA DE FONDOS DE PENSIONES PLANVITAL S.A.
NOTAS EXPLICATIVAS A LOS ESTADOS FINANCIEROS
CONSOLIDADO

ING 2000 - 2001

mes/año	Primas (UF)				Siniestralidad								Ajustes por siniestralidad (UF)					Balance		
	Máxima		Provisoria		Reservas Técnicas	Aportes Adicionales Pagados		Pensiones Transitorias Pagadas		Contribuciones pagadas		Total acumulado (UF)	Tasa (%)	Premios	Premios Pagados	Premios por pagar	Participación ingreso financiero		Ingreso financiero pagado	Ingreso financiero por pagar
	Mensual	Acumul	Mensual	Acumul		Nº	Monto (UF)	Nº	Monto (UF)	Nº	Monto (UF)									
Anteriores	0	199.223,18	0	68.697,65	0		32.317,59		3.686,34		0	0	0	-19.879,66	0	0	0	0	0	
Ene-02	757,16	199.980,34	261,09	68.958,74	88.201,00		611,83		763,52		125.580,28	1,05%	-76.006,22	-19.879,66	-56.126,56	0	0	0	-56.126,56	
Feb-02	241,57	200.221,91	83,30	69.042,04	86.362,00		696,92		731,16		125.169,36	1,05%	-75.376,21	-19.879,66	-55.496,55	0	0	0	-55.496,55	
Mar-02	156,17	200.378,08	53,85	69.095,89	81.431,00		1.410,30		639,03		122.287,69	1,03%	-71.536,24	-19.879,66	-51.656,58	0	0	0	-51.656,58	
Abr-02	173,91	200.551,99	59,97	69.155,86	80.231,00		0,00		713,07		121.800,76	1,02%	-70.806,91	-19.879,66	-50.927,25	0	0	0	-50.927,25	
May-02	82,30	200.634,29	28,38	69.184,24	77.793,00		0,00		689,37		120.052,13	1,10%	-68.404,69	-32.763,61	-35.641,08	0	0	0	-35.641,08	
Jun-02	147,32	200.781,61	50,80	69.235,04	77.011,00		279,41		675,76		120.225,30	1,10%	-68.570,89	-32.763,61	-35.807,28	0	0	0	-35.807,28	
Jul-02	106,87	200.888,48	36,85	69.271,89	75.034,00		2.549,74		890,78		121.688,82	1,11%	-70.501,54	-32.763,61	-37.737,93	0	0	0	-37.737,93	
Ago-02	110,26	200.998,73	38,02	69.309,91	73.945,00		416,07		696,95		121.712,84	1,11%	-70.482,77	-32.763,61	-37.719,16	0	0	0	-37.719,16	
Sep-02	187,83	201.186,57	64,77	69.374,68	72.519,00		1.777,85		747,24		122.811,93	1,14%	-71.865,88	-35.536,61	-36.329,27	0	0	0	-36.329,27	
Oct-02	130,62	201.317,18	45,04	69.419,72	70.640,00		328,79		712,51		121.974,23	1,16%	-70.686,54	-39.536,61	-31.149,93	0	0	0	-31.149,93	
Nov-02	113,68	201.430,86	39,20	69.458,92	69.688,00		0,00		712,51		121.734,74	1,19%	-70.311,65	-43.865,88	-26.445,77	0	0	0	-26.445,77	
Dic-02	37,44	201.468,30	12,91	69.471,83	69.871,00		0,00		707,30		122.625,04	1,23%	-71.488,39	-47.865,88	-23.622,51	0	0	0	-23.622,51	
Ene-03	61,89	201.530,19	21,34	69.493,17	69.582,00		511,30		707,30		123.554,64	1,26%	-72.695,26	-51.865,88	-20.829,38	0	0	0	-20.829,38	
Feb-03	97,30	201.627,48	33,55	69.526,72	68.995,00		0,00		687,41		123.655,05	1,29%	-72.784,24	-55.865,88	-16.918,36	0	0	0	-16.918,36	
Mar-03	37,73	201.665,21	13,01	69.539,73	67.521,00		1.062,96		684,44		123.928,45	1,32%	-73.128,12	-59.865,88	-13.262,24	0	0	0	-13.262,24	
Abr-03	38,22	201.703,43	13,18	69.552,91	67.145,00		498,91		684,44		124.735,80	1,36%	-74.170,59	-63.865,88	-10.304,71	0	0	0	-10.304,71	
May-03	14,36	201.717,79	4,95	69.557,86	68.338,00		-156,19		2.228,64		128.001,25	1,41%	-78.354,69	-67.865,88	-10.488,81	0	0	0	-10.488,81	
Jun-03	23,55	201.741,34	8,12	69.565,98	67.343,00		0,00		765,80		127.772,05	1,41%	-78.055,85	-67.865,88	-10.189,97	0	0	0	-10.189,97	
Jul-03	29,03	201.770,37	10,01	69.575,99	67.383,00		0,00		1.651,41		129.463,46	1,42%	-80.160,49	-68.808,68	-11.351,81	0	0	0	-11.351,81	
Ago-03	25,14	201.795,51	8,67	69.584,66	67.798,00		0,00		1.165,68		131.044,14	1,45%	-82.091,76	-70.968,40	-11.123,36	0	0	0	-11.123,36	
Sep-03	9,22	201.804,73	3,18	69.587,84	64.918,00		1.541,35		798,61		130.504,10	1,45%	-81.428,98	-73.128,12	-8.300,86	0	0	0	-8.300,86	
Oct-03	12,35	201.817,09	4,26	69.592,10	63.730,00		0,00		798,61		130.114,71	1,45%	-80.946,19	-81.428,98	482,79	0	0	0	482,79	
Nov-03	14,18	201.831,27	4,89	69.596,99	63.586,00		0,00		775,04		130.745,75	1,45%	-81.714,23	-81.428,98	-285,25	0	0	0	-285,25	
Dic-03	17,81	201.849,07	6,14	69.603,13	64.671,00		1.198,80		1.201,83		134.231,38	1,45%	-85.877,96	-81.428,98	-4.448,98	0	0	0	-4.448,98	
Ene-04	13,92	201.862,99	4,80	69.607,93	63.387,00		1.310,09		789,53		135.047,00	1,45%	-86.823,85	-81.428,98	-5.394,87	0	0	0	-5.394,87	
Feb-04	26,39	201.889,38	9,10	69.617,03	61.636,00		331,26		747,98		134.375,24	1,45%	-86.032,14	-81.428,98	-4.603,16	0	0	0	-4.603,16	
Mar-04	38,63	201.928,01	13,32	69.630,35	58.113,00		2.712,14		747,98		134.312,36	1,45%	-85.944,91	-81.428,98	-4.515,93	0	0	0	-4.515,93	
Abr-04	5,92	201.933,93	2,04	69.632,39	51.848,00		6.226,41		685,91		134.959,68	1,45%	-86.697,90	-81.428,98	-5.268,92	0	0	0	-5.268,92	
May-04	0,00	201.933,93	0	69.632,39	50.138,00		1.753,45		638,39		135.641,52	1,45%	-87.486,74	-82.414,98	-5.071,76	0	0	0	-5.071,76	
Jun-04	1,28	201.935,20	0,44	69.632,83	49.395,00		509,11		573,88		135.981,51	1,45%	-87.877,16	-84.172,47	-3.704,69	0	0	0	-3.704,69	
Jul-04	5,66	201.940,86	1,95	69.634,78	47.620,00		2.135,09		540,51		136.882,11	1,45%	-88.902,61	-85.944,90	-2.957,71	0	0	0	-2.957,71	
Ago-04	10,12	201.950,98	3,49	69.638,27	47.248,00		4.157,55		501,86		141.169,52	1,45%	-93.630,61	-85.944,90	-7.685,71	0	0	0	-7.685,71	
Sep-04	72,09	202.023,07	24,86	69.663,13	44.525,00		2.646,16		424,45		141.517,13	1,45%	-93.980,55	-85.944,90	-8.035,65	0	0	0	-8.035,65	
Oct-04	23,61	202.046,68	8,14	69.671,27	40.236,00		4.973,96		366,22		142.568,31	1,45%	-95.088,72	-85.944,90	-9.143,82	0	0	0	-9.143,82	
Nov-04	23,93	202.070,60	8,25	69.679,52	34.576,00		5.865,35		293,57		143.067,23	1,45%	-95.605,28	-93.980,55	-1.624,73	0	0	0	-1.624,73	
Dic-04	10,44	202.081,06	3,60	69.683,12	27.063,00		7.435,87		191,76		143.181,86	1,45%	-95.726,06	-93.980,55	-1.745,51	0	0	0	-1.745,51	
Final acumulado	0	202.081,06	0	69.683,12	0		85.102,07		31.016,79		143.181,86		-95.726,06	-93.980,55	-1.745,51	0	0	0	-1.745,51	

Tasa máxima	1,45%
Tasa Provisoria	0,50%
Prima Fija no Sujeta a devolución	200 uf

ADMINISTRADORA DE FONDOS DE PENSIONES PLANVITAL S.A.
NOTAS EXPLICATIVAS A LOS ESTADOS FINANCIEROS
CONSOLIDADO

Otros Contratos Vigentes

AETNA (ING) – APORTA (05/98 – 05/2000)
AXA (Bci) – MAGISTER (08/97 – 07/98)
AXA (Bci) – MAGISTER (08/98 – 07/99)
LA CONSTRUCCION – QUALITAS 1 (03/97 - 02/98)
LA CONSTRUCCION – QUALITAS 2 (03/98 – 02/99)
LA CONSTRUCCION – APORTA (11/93 – 05/95)
LA PREVISION – APORTA FOMENTA (2000 – 2001)
LA CHILENA (01/07/89 – 31/07/90)
RENTA NACIONAL (01/01/88 – 31/12/88)
RENTA NACIONAL (01/01/89 – 01/12/89)
RENTA NACIONAL (01/08/90 – 31/07/92)
RENTA NACIONAL (01/08/92 – 31/07/93)

c) Efectos en Resultados

Por concepto de gasto por primas de seguro, la Administradora cargó a resultados operacionales en la cuenta “Primas de Seguro de Invalidez y Supervivencia” (Código 31.290) un monto de M\$ -2.924.758 en el ejercicio finalizado el 31 de Diciembre de 2004 y de M\$ -1.238.150 en el ejercicio finalizado el 31 de Diciembre de 2003.

Composición del gasto anual por prima de seguro de invalidez y supervivencia, desglosándolo en los siguientes conceptos:

Concepto	Ejercicio Actual M\$	Ejercicio anterior M\$
Gasto anual por Primas de Seguro de Invalidez y Supervivencia	-2.880.385	-1.223.212
Gastos de Administración	-44.373	-14.938
GASTO NETO DEL EJERCICIO (Código 31.290)	-2.924.758	-1.238.150
Ajustes negativos compañías de seguros (Código 31.300)	-1.719.626	-3.062.134
Ajustes positivos compañías de seguros (Código 31.130)	1.522.471	87.834
GASTO TOTAL DEL EJERCICIO (NETO)	-3.121.913	-4.212.450

d) Pasivos originados en el tratamiento de la cotización adicional

Obligaciones por Cotizaciones Adicionales

Hasta el ejercicio 1987 la Administradora recaudaba la cotización adicional destinada al financiamiento del sistema de pensiones de invalidez y supervivencia. En este proceso se originó un pasivo que alcanzó a M\$ 36.239 en el ejercicio finalizado el 31 de Diciembre de 2004 y a M\$ 0 al cierre del ejercicio finalizado el 31 de Diciembre de 2003. Tales montos forman parte del saldo del ítem del pasivo “Recaudación por aclarar” (Código 21.110).

Desglose del saldo

	Ejercicio Actual M\$	Ejercicio Anterior M\$
Cotizaciones Adicionales Rezagadas	19.827	0
Diferencia a Favor de Empleadores	6.671	0
Cotizaciones por Aclarar	9.741	0
Total	36.239	0

ADMINISTRADORA DE FONDOS DE PENSIONES PLANVITAL S.A.
NOTAS EXPLICATIVAS A LOS ESTADOS FINANCIEROS
CONSOLIDADO

Análisis comparativo de la evolución de los rezagos

COTIZACIONES ADICIONALES IMPAGAS		Ejercicio Actual M\$	Ejercicio Anterior M\$
Saldo Inicial		0	0
Saldo fusión		19.736	0
Rezagos Recibidos de Otras A.F.P.		55	0
Rezagos Aclarados	Para la AFP	1.997	0
	Enviados a otra AFP	-1.961	0
Saldo Final		19.827	0

e) Cuentas por pagar a compañías de seguros (Código 21.130 y 22.040).

Cía. de Seg. De Vida:	31.12.2004		31.12.2003	
	Por Pagar M\$	Vencimiento	Por Pagar M\$	Vencimiento
La Chilena Consolidada S.A.	22	20.01.2005		20.01.2004
La Construcción S.A. (Ex Qualitas) (1)	231	20.01.2005	408.681	20.01.2004
Consortio Nacional S.A.	0	20.01.2005	8	20.01.2004
Cía. de Seguros AXA	0		88	
Cía. de Seg. La Previsión (Ex Aporta Fom)	0		14.133	
Aetna Chile	0	20.01.2005		20.01.2004
Renta Nacional S.A.	1.325	20.01.2005	37	20.01.2004
Interamericana S.A.	0	20.01.2005	0	20.01.2004
ING S.A.	300.803	20.01.2005	1.735.903	20.01.2004
Security S.A. Previsión	46	20.01.2005	0	20.01.2004
Sub - Total (Primas)	302.427		2.158.850	
ING S.A.	196.739	30.09.2005	0	
La Construcción S.A.	104.531	31.03.2005	0	
Sub - Total (Ajustes Siniestralidad)	301.270		0	
Total (Código 21.130)	603.697		2.158.850	

Las Cuentas por pagar, representan compromisos con vencimiento en el Corto Plazo y se encuentran reflejadas en las respectivas compañías aseguradoras.

Documentos por pagar a Cías. de Seguros (Código 22.040)

Cía. de Seg. de Vida:	31.12.2004		31.12.2003	
	Documentos por Pagar M\$	Vencimiento	Documentos por Pagar M\$	Vencimiento
Cía. De Seguro ING	819.746	28-02-2010	0	
Total (Código 22.040)	819.746		0	

f) Activos originados en el sistema de pensiones de invalidez y sobrevivencia

i. Compañías de seguros

Cía de Seguros de Vida Aetna Chile	Ejercicio Actual M\$	Ejercicio anterior M\$
- Saldo al cierre del ejercicio anterior	0	8.287
- Pensiones de Inv. y Sobrevivencia pagadas por cuenta de la Cía. de Seguro	71.549	17.534
- Reembolso efectuados por la Cía. de Seguros	-74.633	-25.821
Saldo al cierre del (Código 11.050)	-3.084	0

ADMINISTRADORA DE FONDOS DE PENSIONES PLANVITAL S.A.
NOTAS EXPLICATIVAS A LOS ESTADOS FINANCIEROS
CONSOLIDADO

Cía de Seguros de ING Planvital	Ejercicio Actual M\$	Ejercicio anterior M\$
- Saldo al cierre del ejercicio anterior		
- Pensiones de Inv. y Supervivencia pagadas por cuenta de la Cía. de Seguro	0 176.993	0 0
- Reembolso efectuados por la Cía. de Seguros	-60.663	0
Saldo al cierre del (Código 11.050)	116.330	0

Cía de Seguros de ING Magister	Ejercicio Actual M\$	Ejercicio anterior M\$
- Saldo al cierre del ejercicio anterior	0	0
- Pensiones de Inv. y Supervivencia pagadas por cuenta de la Cía. de Seguro	20.407	0
- Reembolso efectuados por la Cía. de Seguros	-712	0
Saldo al cierre del (Código 11.050)	19.695	0

Cía de Seguros de ING Planvital	Ejercicio Actual M\$	Ejercicio anterior M\$
- Saldo al cierre del ejercicio anterior	0	0
- Pensiones de Inv. y Supervivencia pagadas por cuenta de la Cía. de Seguro	50.602	0
- Reembolso efectuados por la Cía. de Seguros	-67.596	0
Saldo al cierre del (Código 11.050)	-16.994	0

Cía de Seguros de ING Planvital	Ejercicio Actual M\$	Ejercicio anterior M\$
- Saldo al cierre del ejercicio anterior	0	0
- Pensiones de Inv. y Supervivencia pagadas por cuenta de la Cía. de Seguro	274.743	0
- Reembolso efectuados por la Cía. de Seguros	-204.590	0
- Siniestralidad	36	0
Saldo al cierre del (Código 11.050)	70.189	0

Cía de Seguros de Vida Axa 1º Cto.	Ejercicio Actual M\$	Ejercicio anterior M\$
- Saldo al cierre del ejercicio anterior	0	0
- Pensiones de Inv. y Supervivencia pagadas por cuenta de la Cía. de Seguro	0	0
- Reembolso efectuados por la Cía. de Seguros	-20	0
- Siniestralidad	0	0
Saldo al cierre del (Código 11.050)	-20	0

ADMINISTRADORA DE FONDOS DE PENSIONES PLANVITAL S.A.
NOTAS EXPLICATIVAS A LOS ESTADOS FINANCIEROS
CONSOLIDADO

Cía de Seguros de Vida Axa 2º Cto.	Ejercicio Actual M\$	Ejercicio anterior M\$
- Saldo al cierre del ejercicio anterior	0	0
- Pensiones de Inv. y Supervivencia pagadas por cuenta de la Cía. de Seguro	309	0
- Reembolso efectuados por la Cía. de Seguros	-591	0
- Siniestralidad	0	0
Saldo al cierre del (Código 11.050)	-282	0

Cía de Seguros de Vida La Chilena Consolidada S.A.	Ejercicio Actual M\$	Ejercicio anterior M\$
- Saldo al cierre del ejercicio anterior	0	0
- Pensiones de Inv. y Supervivencia pagadas por cuenta de la Cía. de Seguro	18.734	0
- Reembolso efectuados por la Cía. de Seguros	-19.176	0
- Siniestralidad	2.470	0
Saldo al cierre del (Código 11.050)	2.028	0

Cía de Seguros de Vida Consortio	Ejercicio Actual M\$	Ejercicio anterior M\$
- Saldo al cierre del ejercicio anterior	0	5.623
- Saldo Inicial fusión	22.351	0
- Pensiones de Inv. y Supervivencia pagadas por cuenta de la Cía. de Seguro	133.770	16.716
- Reembolso efectuados por la Cía. de Seguros	-137.014	-22.339
Saldo al cierre del (Código 11.050)	19.107	0

Cía de Seguros de Vida La Construcción S.A.	Ejercicio Actual M\$	Ejercicio anterior M\$
- Saldo al cierre del ejercicio anterior	0	0
- Saldo Inicial fusión	810	0
- Pensiones de Inv. y Supervivencia pagadas por cuenta de la Cía. de Seguro	196.619	0
- Reembolso efectuados por la Cía. de Seguros	-230.389	0
- Siniestralidad	0	0
Saldo al cierre del (Código 11.050)	-32.960	0

Cía de Seguros de Vida Euroamerica S.A.	Ejercicio Actual M\$	Ejercicio anterior M\$
- Saldo al cierre del ejercicio anterior	0	0
- Saldo Inicial fusión	16.559	0
- Pensiones de Inv. y Supervivencia pagadas por cuenta de la Cía. de Seguro	502.985	0
- Reembolso efectuados por la Cía. de Seguros	-500.904	0
Saldo al cierre del (Código 11.050)	18.640	0

ADMINISTRADORA DE FONDOS DE PENSIONES PLANVITAL S.A.
NOTAS EXPLICATIVAS A LOS ESTADOS FINANCIEROS
CONSOLIDADO

Cía de Seguros de Vida Interamericana	Ejercicio Actual M\$	Ejercicio anterior M\$
- Saldo al cierre del ejercicio anterior	0	3.201
- Saldo Inicial fusión	11	0
- Pensiones de Inv. y Supervivencia pagadas por cuenta de la Cía. de Seguro	166.609	60.186
- Reembolso efectuados por la Cía. de Seguros	-169.975	-63.387
Saldo al cierre del (Código 11.050)	-3.355	0

Cía de Seguros de Vida Renta Nacional	Ejercicio Actual M\$	Ejercicio anterior M\$
- Saldo al cierre del ejercicio anterior	10.420	10.363
- Saldo Inicial fusión	252.257	0
- Pensiones de Inv. y Supervivencia pagadas por cuenta de la Cía. de Seguro	1.926.056	-115
- Reembolso efectuados por la Cía. de Seguros	-1.588.478	248
- Siniestralidad	10.497	0
Saldo al cierre del (Código 11.050)	610.752	10.496

Cía de Seguros de Vida Security	Ejercicio Actual M\$	Ejercicio anterior M\$
- Saldo al cierre del ejercicio anterior	0	0
- Pensiones de Inv. y Supervivencia pagadas por cuenta de la Cía. de Seguro	35.692	0
- Reembolso efectuados por la Cía. de Seguros	-64.639	0
- Siniestralidad	20.460	0
Saldo al cierre del (Código 11.050)	-8.487	0

Cía de Seguros de Vida (pensiones transitorias)	Ejercicio Actual M\$	Ejercicio anterior M\$
- Saldo al cierre del ejercicio anterior	1.031	163.427
- Pensiones de Inv. y Supervivencia pagadas por cuenta de la Cía. de Seguro	0	164.772
- Reembolso efectuados por la Cía. de Seguros	-1.031	-327.142
Saldo al cierre del (Código 11.050)	0	1.057

	Ejercicio Actual M\$	Ejercicio anterior M\$
Total de cuentas por cobrar de las Cías. de Seguros (Código 11.050)	791.559	11.553
Total de cuentas por cobrar de las Cías. de Seguros clasificadas doc. y ctas. Por cobrar a empresas relacionadas (Código 11.070)	0	0
Total	791.559	11.553

ADMINISTRADORA DE FONDOS DE PENSIONES PLANVITAL S.A.
NOTAS EXPLICATIVAS A LOS ESTADOS FINANCIEROS
CONSOLIDADO

ii) En el caso de cuentas por cobrar al Estado:

Desglose Cuentas por cobrar al Estado	Ejercicio Actual M\$	Ejercicio anterior M\$
- Saldo al cierre del ejercicio anterior	6.632	23.599
- Saldo Inicial Fusión	29.833	0
- Pensiones financiadas por la Garantía Estatal, de acuerdo al artículo 73 del D.L. 3.500 de 1980.	4.382.302	52.855
- Asignaciones familiares financiadas por la Administradora.	378.396	55.299
- Reembolso de Garantía Estatal.	-4.418.833	-124.955
- Reembolso Asignaciones Familiares (menos)	-378.330	0
Saldo al cierre del (Código 11.060)	0	6.798

g) Provisión por mayor siniestralidad originadas por el seguro de invalidez y sobrevivencia Código (21.150) y (22.070)

Nombre Cía. de Seguros	Período que cubre el contrato (mmaa-mmaa)	Costos por siniestros incurridos por la Cía. de seguros		Pagos realizados a la Cía. de seguros (M\$)		Provisión (M\$)	
		Fecha	Monto M\$	A la fecha de la información	A la fecha de cierre del ejercicio	Provisión contabilizada a la fecha de la información entregada por la Cía. de seguros	Total provisión contabilizada a la fecha de cierre del ejercicio actual
ING SEGUROS DE VIDA	2003-2005	31/12/2004	687.068	459.105	459.105	227.962	227.962
RENTA NACIONAL CIA. DE SEGUROS DE VIDA	2001-2003	31/12/2004	576.601	384.462	406.593	170.008	170.008
RENTA NACIONAL CIA. DE SEGUROS DE VIDA	2000-2001	31/12/2004	375.878	375.735	375.735	142	142
BCI SEGUROS DE VIDA S.A. EX - AXA	1999-2000	31/12/2004	1.136.193	1.134.722	1.134.722	1.463	1.463
RENTA NACIONAL CIA. DE SEGUROS DE VIDA	1995-1997	31/12/2004	335.782	334.932	334.932	850	850
LA CONSTRUCCION	1991-1995	31/12/2004	318	0	0	318	318
ING SEGUROS DE VIDA	2000-2001	31/12/2004	1.657.693	1.627.466	1.627.466	30.227	30.227
ING SEGUROS DE VIDA	2002-2003	31/12/2004	1.893.497	1.789.596	1.789.596	103.901	103.901
LA CONSTRUCCION	2001-2002	31/12/2004	1.465.061	1.427.822	1.428.790	36.271	36.271
Total Provisionado						571.142	571.142

ADMINISTRADORA DE FONDOS DE PENSIONES PLANVITAL S.A.
NOTAS EXPLICATIVAS A LOS ESTADOS FINANCIEROS
CONSOLIDADO

h) Detalle según los contratos de Seguros de Invalidez y Sobrevivencia

i) *Numeración de contratos*

Contrato N°	Nombre de la compañía de seguros	Período que cubre el contrato	Subperíodo que cubre el contrato
1	ING Seguros de Vida S.A.	01/08/2003 -31/07/2005	01/08/2003 -31/07/2005
2	Renta Nac. Cia. de Seg.de V.	01/08/2001- 31/07/2003	01/08/2001- 31/07/2003
3	Renta Nac. Cia. de Seg.de V.	01/08/2000 -31/07/2001	01/08/2000 -31/07/2001
4	BCI Seguros Vida S.A.	01/08/1999 - 31/07/2000	01/08/1999 - 31/07/2000
5	BCI Seguros Vida S.A.	01/08/1997 - 31/07/1999	01/08/1997 - 31/07/1999
6	Renta Nac. Cia. de Seg.de V.	01/08/1995 - 28/02/1996	01/08/1995 - 28/02/1996
7	La Construcción	01/12/1993 - 31/07/1995	01/12/1993 - 31/07/1995
8	La Chilena	01/07/1989 - 31/07/1990	01/07/1989 - 31/07/1990
9	BCI Seguros Vida S.A.	01/08/1997 - 31/07/1998	01/08/1997 - 31/07/1998
10	BCI Seguros Vida S.A.	01/08/1998 - 31/07/1999	01/08/1998 - 31/07/1999
11	ING Seguros de Vida S.A.	01/05/1998 - 31/05/2000	01/05/1998 - 31/05/2000
12	ING Seguros de Vida S.A.	01/08/1999 - 31/07/2000	01/08/1999 - 31/07/2000
13	ING Seguros de Vida S.A.	01/08/2000 - 31/07/2001	01/08/2000 - 31/07/2001
14	ING Seguros de Vida S.A.	01/08/2002 - 15/03/2004	01/08/2002 - 15/03/2004
15	La Construcción	01/03/1997 - 28/02/1998	01/03/1997 - 28/02/1998
16	La Construcción	01/03/1998 - 28/02/1999	01/03/1998 - 28/02/1999
17	La Construcción	01/08/2001 - 31/07/2002	01/08/2001 - 31/07/2002
18	Renta Nac. Cia. de Seg.de V.	01/01/1988 - 31/12/1988	01/01/1988 - 31/12/1988
19	Renta Nac. Cia. de Seg.de V.	01/01/1989 - 01/12/1989	01/01/1989 - 01/12/1989
20	Renta Nac. Cia. de Seg.de V.	01/08/1990 - 31/07/1992	01/08/1990 - 31/07/1992
21	Renta Nac. Cia. de Seg.de V.	01/08/1992 - 31/07/1993	01/08/1992 - 31/07/1993
22	Security	01/05/2000 - 31/05/2001	01/05/2000 - 31/05/2001

ADMINISTRADORA DE FONDOS DE PENSIONES PLANVITAL S.A.
NOTAS EXPLICATIVAS A LOS ESTADOS FINANCIEROS
CONSOLIDADO

ii) Detalle de los costos del seguro por concepto de invalidez.

Contrato N°	Costos por siniestros incurridos por la Cía, de seguros Ejercicio actual						Costos por siniestros incurridos por la Cía, de seguros Ejercicio Anterior					
	Pensiones transitorias		Aporte adicional		Contribuciones		Pensiones transitorias		Aporte adicional		Contribuciones	
	N°	M\$	N°	M\$	N°	M\$	N°	M\$	N°	M\$	N°	M\$
1	660	77.434	1	21.685	0	0	20	3.739	0	0	0	0
2	2.880	313.517	38	423.822	1	209	2.570	317.427	9	19.560	1	17
3	570	92.208	175	2.601.798	5	3.837	1.500	209.714	10	113.891	1	79
13	680	85.698	42	929.788	0	0	780	213.180	9	81.677	0	0
14	1.250	240.773	5	223.386	0	0	860	125.074	1	43.871	0	0

iii) Detalle de los costos del seguro por concepto de sobrevivencia.

Contrato N°	Costos por siniestros incurridos por la Cía, de seguros Ejercicio actual						Costos por siniestros incurridos por la Cía, de seguros Ejercicio Anterior					
	Pensiones transitorias		Aporte adicional		Contribuciones		Pensiones transitorias		Aporte adicional		Contribuciones	
	N°	M\$	N°	M\$	N°	M\$	N°	M\$	N°	M\$	N°	M\$
1	0	0	154	1.169.799	0	0	0	0	20	66.196	0	0
2	0	0	16	78.826	0	0	0	0	148	771.583	0	0
3	0	0	2	5.007	0	0	0	0	16	39.954	0	0
13	0	0	4	2.093	0	0	0	0	5	18.690	0	0
14	0	0	42	616.649	0	0	0	0	64	656.753	0	0

ADMINISTRADORA DE FONDOS DE PENSIONES PLANVITAL S.A.
NOTAS EXPLICATIVAS A LOS ESTADOS FINANCIEROS
CONSOLIDADO

iv) Detalle de Ingresos Financieros del Seguro de Invalidez y Supervivencia.

Al 31 de diciembre de 2004 y 31 de diciembre de 2003, esta Administradora no mantiene contratos que incluyan cláusulas por ingresos financieros.

v) Detalle de los ajustes del seguro de invalidez y supervivencia efectuados

Al 31-12-2004							
Fecha de cálculo del ajuste	Contrato N°	Ajuste pagado	Ajuste por ingreso financiero pendiente de pago	Costo acumulado	Siniestralidad total acumulada	Prima fija + prima provisorio acumulada	Ingreso financiero acumulado
		M\$	M\$	M\$	M\$	M\$	M\$
DIC.2004	1	-39.676	0	187.595	187.595	214.107	0
DIC.2004	2	22.201	0	316.847	316.847	283.748	0
DIC.2004	7	82.452	0	173.692	173.692	89.089	0
DIC.2004	13	71.733	0	143.162	143.162	69.683	0
DIC.2004	14	83.344	0	212.811	212.811	123.467	0

v) Detalle de los ajustes del seguro de invalidez y supervivencia efectuados

Al 31-12-2003							
Fecha de cálculo del ajuste	Contrato N°	Ajuste pagado	Ajuste por ingreso financiero pendiente de pago	Costo acumulado	Siniestralidad total acumulada	Prima fija + prima provisorio acumulada	Ingreso financiero acumulado
		M\$	M\$	M\$	M\$	M\$	M\$
DIC.2003	11	118.588	0	216.069	216.069	94.479	0
DIC.2003	13	61.526	0	137.587	137.587	71.343	0
DIC.2003	14	37.844	0	212.536	212.536	88.175	0
DIC.2003	17	50.471	0	165.731	165.731	91.241	0

ADMINISTRADORA DE FONDOS DE PENSIONES PLANVITAL S.A.
NOTAS EXPLICATIVAS A LOS ESTADOS FINANCIEROS
CONSOLIDADO

NOTA 16. ACTIVOS FIJOS (CÓDIGO 13.000)

De acuerdo a lo señalado en la letra j) de la nota explicativa N° 2, los bienes del activo fijo se presentan valorizados al costo más la respectiva corrección monetaria. Las depreciaciones por M\$ -211.672y M\$ -132.289 al 31 de Diciembre de 2004 y al 31 de Diciembre de 2003 respectivamente, se incluyen en el ítem “Depreciación del ejercicio” (Código 31.270) del Estado de Resultados.

El saldo neto al cierre del ejercicio se descompone de la siguiente manera:

31.12.2004

Activos fijos	Saldo al 01 de Enero de 2004	Movimiento neto del año	Corrección monetaria	Saldo al 31 de Diciembre de 2004	Depreciación del ejercicio	Depreciación acumulada	Saldo al 31 de Diciembre de 2004
	M\$	M\$	M\$	M\$	M\$	M\$	M\$
Terrenos	123.369	-27.027	2.490	98.832	0	0	98.832
Construcciones	1.108.822	0	27.328	1.136.150	-24.728	-383.616	752.534
Equipos, muebles y útiles	2.561.021	27.946	26.716	2.615.683	-129.812	-2.126.476	489.207
Otros activos fijos	236.297	13.412	4.977	254.686	-57.132	-143.108	111.578
Total	4.029.509	14.331	61.511	4.105.351	-211.672	-2.653.200	1.452.151

a) Terrenos

Terrenos	Saldo al 01 de Enero de 2004	Movimiento neto del año	Corrección monetaria	Saldo al 31 de Diciembre de 2004	Depreciación del ejercicio	Depreciación acumulada	Saldo al 31 de Diciembre de 2004
	M\$	M\$	M\$	M\$	M\$	M\$	M\$
Valentín Letelier	82.091	0	2.052	84.143	0	0	84.143
Chillán	9.166	0	229	9.395	0	0	9.395
Concepción (agencia)	26.947	-27.027	80	0	0	0	0
Pelluhue	5.165	0	129	5.294	0	0	5.294
Total	123.369	-27.027	2.490	98.832	0	0	98.832

b) Construcciones

Construcciones	Saldo al 01 de Enero de 2004	Movimiento neto del año	Corrección monetaria	Saldo al 31 de Diciembre de 2004	Depreciación del ejercicio	Depreciación acumulada	Saldo al 31 de Diciembre de 2004
	M\$	M\$	M\$	M\$	M\$	M\$	M\$
Valentín Letelier	441.970	0	11.048	453.018	-7.638	-208.617	244.401
Chillán	36.872	0	923	37.795	-630	-5.887	31.908
Valparaíso	28.614	0	716	29.330	-488	-8.024	21.306
Catedral	62.318	0	1.558	63.876	-1.065	-13.840	50.036
Instalaciones	105.333	0	2.633	107.966	-9.506	-93.954	14.012
Propiedad Concepción (Agencia)	9.760	0	0	9.760	-0	-9.759	1
Local Comercial Rancagua	10.514	0	263	10.777	-234	-1.219	9.558
Local San Felipe (Agencia)	5.950	0	0	5.950	0	-5.950	0
Sótero del Río 326 p.3 (oficina)	407.491	0	10.187	417.678	-5.167	-36.366	381.312
Total	1.108.822	0	27.328	1.136.150	-24.728	-383.616	752.534

ADMINISTRADORA DE FONDOS DE PENSIONES PLANVITAL S.A.
NOTAS EXPLICATIVAS A LOS ESTADOS FINANCIEROS
CONSOLIDADO

c) Equipos, Muebles y Útiles

Equipos, muebles y útiles	Saldo al 01 de Enero de 2004	Movimiento neto del año	Corrección monetaria	Saldo al 31 de Diciembre de 2004	Depreciación del ejercicio	Depreciación acumulada	Saldo al 31 de Diciembre de 2004
	M\$	M\$	M\$	M\$	M\$	M\$	M\$
Equipos	560.741	29.414	13.517	603.672	-72.700	-346.507	257.165
Muebles y Útiles	1.883.112	-1.468	10.270	1.891.914	-54.919	-1.667.950	223.964
Máquinas y Maquinarias	117.168	0	2.929	120.097	-2.193	-112.019	8.078
Totales	2.561.021	27.946	26.716	2.615.683	-129.812	-2.126.476	489.207

d) Otros Activos Fijos

Otros activos fijos	Saldo al 01 de Enero de 2004	Movimiento neto del año	Corrección monetaria	Saldo al 31 de Diciembre de 2004	Depreciación del ejercicio	Depreciación acumulada	Saldo al 31 de Diciembre de 2004
	M\$	M\$	M\$	M\$	M\$	M\$	M\$
Obras de Arte	9.445	0	236	9.681	0	0	9.681
Activos Leasing (1)	139.103	3.866	3.685	146.654	-41.753	-99.143	47.511
Gastos de remodelación	87.749	9.546	1.056	98.351	-15.379	-43.965	54.386
Total	236.297	13.412	4.977	254.686	-57.132	-143.108	111.578

(1) Corresponden a contratos por el arrendamiento con opción de compra de Equipos Computacionales y Máquinas fotocopadoras.

31.12.2003

Activos fijos	Saldo al 01 de Enero de 2003	Movimiento neto del año	Corrección Monetaria	Saldo al 31 de Diciembre de 2003	Depreciación del ejercicio	Depreciación acumulada	Saldo al 31 de Diciembre de 2003
	M\$	M\$	M\$	M\$	M\$	M\$	M\$
Terrenos	92.612	0	925	93.537	0	0	93.537
Construcciones	758.500	-73.461	6.946	691.985	-20.532	-310.996	380.989
Equipos, muebles y útiles	1.278.620	-590.798	10.817	698.639	-96.494	-379.720	318.919
Otros activos fijos	243.143	-105.268	469	138.345	-15.263	-33.983	104.362
Total	2.372.875	-769.527	19.157	1.622.506	-132.289	-724.699	897.807

a) Terrenos

Terrenos	Saldo al 01 de Enero de 2003	Movimiento neto del año	Corrección Monetaria	Saldo al 31 de Diciembre de 2003	Depreciación del ejercicio	Depreciación acumulada	Saldo al 31 de Diciembre de 2003
	M\$	M\$	M\$	M\$	M\$	M\$	M\$
Valentín Letelier	83.310	0	833	84.143	0	0	84.143
Chillán	9.302	0	92	9.394	0	0	9.394
Totales	92.612	0	925	93.537	0	0	93.537

ADMINISTRADORA DE FONDOS DE PENSIONES PLANVITAL S.A.
NOTAS EXPLICATIVAS A LOS ESTADOS FINANCIEROS
CONSOLIDADO

b) Construcciones

Construcciones	Saldo al 01 de Enero de 2003	Movimiento neto del año	Corrección monetaria	Saldo al 31 de Diciembre de 2003	Depreciación del ejercicio	Depreciación acumulada	Saldo al 31 de Diciembre de 2003
	MS	MS	MS	MS	MS	MS	MS
Catedral	63.244	0	632	63.876	-1.065	-11.711	52.165
Valentín Letelier	448.534	0	4.486	453.020	-7.637	-193.342	259.678
Valparaíso	29.039	0	244	29.283	-488	-4.628	24.655
Chillán	37.420	0	374	37.794	-630	-9.753	28.041
Instalaciones	180.263	-73.460	1.209	108.012	-10.712	-91.562	16.450
Totales	758.500	-73.460	6.945	691.985	-20.532	-310.996	380.989

c) Equipos, Muebles y Útiles

Equipos, muebles y útiles	Saldo al 01 de Enero de 2003	Movimiento neto del año	Corrección monetaria	Saldo al 31 de Diciembre de 2003	Depreciación del ejercicio	Depreciación acumulada	Saldo al 31 de Diciembre de 2003
	MS	MS	MS	MS	MS	MS	MS
Equipos	483.550	-122.258	3.464	364.756	-33.883	-144.853	219.903
Muebles y Útiles	676.134	-468.540	6.165	213.759	-60.243	-127.381	86.378
Máquinas y Maquinarias	118.936	0	1.188	120.124	-2.338	-107.486	12.638
Totales	1.278.620	-590.798	10.817	698.639	-96.464	-379.720	318.919

d) Otros Activos Fijos

Otros Activos Fijos	Saldo al 01 de Enero de 2003	Movimiento neto del año	Corrección monetaria	Saldo al 31 de Diciembre de 2003	Depreciación del ejercicio	Depreciación acumulada	Saldo al 31 de Diciembre de 2003
	MS	MS	MS	MS	MS	MS	MS
Obras de Arte	9.586	0	96	9.682	0	0	9.682
Sistemas Computacionales	233.557	-105.268	373	128.663	-15.263	-33.983	94.680
Totales	243.143	-105.268	469	138.345	15.263	-33.983	104.362

NOTA 17. TRANSACCIONES DE VENTA CON RETROARRENDAMIENTO

Al 31 de Diciembre de 2004 y 31 de Diciembre de 2003, la Sociedad no registra transacciones de venta con Retroarrendamiento.

ADMINISTRADORA DE FONDOS DE PENSIONES PLANVITAL S.A.
NOTAS EXPLICATIVAS A LOS ESTADOS FINANCIEROS
CONSOLIDADO

NOTA 18. INVERSIONES EN EMPRESAS RELACIONADAS (CÓDIGO 14.010)

Al 31 de Diciembre de 2004 y al 31 de Diciembre de 2003, la Administradora no registra movimientos por este concepto, por cuanto los saldos de la sociedad matriz y su subsidiaria han sido consolidadas sobre la base línea a línea.

a) Información adicional

Al 31 de Diciembre de 2004, la composición accionaria de Asesorías Previsionales Planvital Internacional S.A. es la siguiente:

Nombre accionistas	Nº de Acciones	% de Participación
A.F.P. Planvital S.A.	233.100	99,9%
Asesorías e Inversiones Los Olmos S.A.	233	0,1%
	233.333	100%

b) Método V.P.P.

Asesorías Previsionales Planvital Internacional S.A., se encuentra en período de organización y puesta en marcha, y sus variaciones proporcionales se registran según lo normado por la Superintendencia de Valores y Seguros mediante Circular N° 981 de fecha 28 diciembre de 1990, con cargo a la Cuenta de Patrimonio Déficit Acumulado en Período de Desarrollo (Código 24.056)

c) Estados Financieros Filial

Al 31 de Diciembre de 2004, la filial Asesorías Previsionales Planvital Internacional S.A., se encuentra en etapa de desarrollo y las principales partidas de sus Estados Financieros son las siguientes:

Balance General

Activos	M\$	Pasivos y Patrimonio	M\$
Activos Circulantes	46.916	Pasivo Circulante	0
Deudores Varios	23	Acreedores	0
Documentos por cobrar	46.893	Ctas. por Pagar Empresas Relacionadas	80.361
Total Activo Circulante	46.916	Total Pasivo Circulante	80.361
Activo Fijo		Patrimonio	
Otros Activo Fijos (neto)	34	Capital Pagado	48.424
Total Activo Fijo	34	Déficit Acumulado Período Desarrollo	-58.659
Otros Activos		Déficit Acumulado Desarrollo (filial)	-23.176
Inversiones en Otras Sociedades	0	Total Patrimonio	-33.411
Total Otros Activos	0		0
Total Activos	46.950	Total Pasivos y Patrimonio	46.950

d) Se ha constituido una provisión ascendente a M\$ 33.411 el cual se encuentra incluido en el Código 21.150, producto del patrimonio negativo de la filial Asesorías Internacionales Planvital S.A. al 31 de Diciembre de 2004.

ADMINISTRADORA DE FONDOS DE PENSIONES PLANVITAL S.A.
NOTAS EXPLICATIVAS A LOS ESTADOS FINANCIEROS
CONSOLIDADO

NOTA 19. INVERSIONES EN OTRAS SOCIEDADES (CÓDIGO 14.020)

RUT	Sociedades	Número de acciones	Porcentaje de Participación	Valor Contable	
				2004	2003
96.666.140-2	Inversiones D.C.V. S.A.	1.288	13,07%	227.176	137.399
96.929.390-0	PREVIRE S.A.	16.676	3,93%	170.916	10.770
96.981.130-8	Sociedad Administradora de Fondos de Cesantía de Chile S.A.	2.172	4,10%	252.588	29.446
Extranjera	Consorcio Panamá (1)			69.675	76.080
Total				720.355	253.695

(1) Se incluye en este rubro el equivalente de US\$ 125.000, correspondiente al aporte de participación que tiene la sociedad en el Consorcio conformado por las empresas Credicorp Bank S.A., Compañía Internacional de Seguros S.A. y Magister Internacional S.A., cuya entidad celebró un contrato de servicios por un período de cinco años con el Consejo de Administración del SIACAP, entidad estatal de la República de Panamá, publicado en la Gaceta Oficial del 19 de Abril de 1999, para la prestación de los servicios de apertura, y pago de las cuentas individuales de los afiliados al Sistema de Ahorro y Capitalización de Pensiones de los Servicios Públicos (SIACAP).

El acuerdo de participación establece que los derechos y obligaciones de Magister Internacional S.A. estarán circunscritos y limitados a la cantidad de US\$ 125.000.-, según contrato de fecha 31 de mayo de 1999, además el vencimiento del consorcio se establece con fecha 31 de mayo de 2005

NOTA 20. MENOR Y MAYOR VALOR DE INVERSIONES (CÓDIGOS 14.030 y 14.040)

Menor valor de inversiones (Código 14.030)

Al 31 de Diciembre de 2004 y 31 de Diciembre de 2003, la Sociedad presenta los siguientes saldos:

R.U.T.	Sociedad	2004		2003	
		Monto amortizado en el período	Saldo menor valor	Monto amortizado en el período	Saldo menor valor
96.535.930-3	A.F.P. Futuro S.A.	-4.453	8.905	-4.218	13.358
96.662.410-8	A.F.P. Qualitas S.A.	-13.439	35.838	-12.855	49.278
96.640.060-9	A.F.P. Fomenta S.A.	-38.471	490.500	-38.010	528.971
98.002.800-3	A.F.P. Aporta Fomenta S.A.	-61.888	878.547	-54.631	933.715
98.000.900-9	A.F.P. Planvital S.A.	-218.291	10.259.698	0	0
TOTAL		-336.542	11.673.488	-109.714	1.525.322

Mayor valor de inversiones (Código 14.040)

Al 31 de Diciembre de 2004 y 31 de Diciembre de 2003, la Sociedad no registra saldos.

ADMINISTRADORA DE FONDOS DE PENSIONES PLANVITAL S.A.
NOTAS EXPLICATIVAS A LOS ESTADOS FINANCIEROS
CONSOLIDADO

NOTA 21. INTANGIBLES (CÓDIGO 14.090)

Al 31 de Diciembre de 2004 y 2003 la Administradora mantiene un saldo de M\$ 6.800 M\$ 0 en la cuenta "Intangibles" (Código 14.090). Las amortizaciones del presente ejercicio alcanzan la cifra de M\$ -226, las cuales se abonan en la cuenta de resultados "Amortización del ejercicio" (Código 31.280) y cuyo saldo acumulado corresponde a M\$ -5.932 y se muestran en la cuenta "Amortización" (Código 14.100).

Activos Intangibles	Saldo al 01 de Enero de 2004	Movimiento neto del ejercicio	Corrección Monetaria	Saldo al 31 de Diciembre de 2004	Amortización del ejercicio	Amortización acumulada	Saldo neto al 31 de Diciembre de 2004
	M\$	M\$	M\$	M\$	M\$	M\$	M\$
Líneas Telefónicas	6.779	0	21	6.800	-226	-5.932	868
Total	6.779	0	21	6.800	-226	-5.932	868

NOTA 22. OTROS (DE OTROS ACTIVOS) (CÓDIGO 14.110)

Al 31 de Diciembre de 2004 y al 31 de Diciembre de 2003, la Sociedad no registra saldos por este concepto.

NOTA 23. OBLIGACIONES CON BANCOS E INSTITUCIONES FINANCIERAS A CORTO PLAZO (CÓDIGO 21.010)

31.12.2004

RUT	Banco o inst. financiera	TIPOS DE MONEDA E ÍNDICE DE REAJUSTE													
		Dólares		Euros		Yenes		Otras monedas ext.		UF		\$ no reajustables		Totales	
		2004	2003	2004	2003	2004	2003	2004	2003	2004	2003	2004	2003	2004	2003
	Corto plazo														
97.036.000-K	Banco Santander	0	0	0	0	0	0	0	0	0	0	3.040.104	696.299	3.040.104	696.299
97.006.000-6	Banco Crédito e Inversiones	0	0	0	0	0	0	0	0	544.517	0	213.402	0	757.919	0
97.024.000-4	Banco Edwards	0	0	0	0	0	0	0	0	20.362	41.009	0	0	20.362	41.009
97.949.000-3	Banco HNS	0	0	0	0	0	0	0	0	0	0	1.766	0	1.766	0
	Banco BBH	0	4.528	0	0	0	0	0	0	0	0	0	0	0	4.528
	Tasa de interés promedio Anual									6%	7%	6%	7%	6%	7%
	Total general	0	4.528	0	0	0	0	0	0	564.879	41.009	3.255.272	696.299	3.820.151	741.836
	Porcentaje obligaciones moneda extranjera:	0 %													
	Porcentaje obligaciones moneda nacional:	100 %													

Las obligaciones vigentes tienen su origen en el uso de las Líneas de Créditos con los siguientes vencimientos:

Institución Financiera	Vencimiento
Banco Santiago	31.07.2005
Banco Crédito e Inversiones	18.03.2005
Banco del Desarrollo	02.06.2005
Banco HNS	05.07.2005

Los recursos obtenidos por este concepto, se encuentran incluidos en los Estados de Flujo Efectivo en el Item "Otras fuentes de financiamiento" código 42.160.

ADMINISTRADORA DE FONDOS DE PENSIONES PLANVITAL S.A.
NOTAS EXPLICATIVAS A LOS ESTADOS FINANCIEROS
CONSOLIDADO

NOTA 24. OBLIGACIONES CON BANCOS E INSTITUCIONES FINANCIERAS LARGO PLAZO (CÓDIGO 22.010)

Al 31 de Diciembre de 2004 y al 31 de Diciembre de 2003, la Sociedad registra el siguiente saldo en este rubro:

R.U.T.	Banco o Instituciones Financieras	Años al vencimiento			31-12-04		31-12-03
		Moneda o índice de reajuste	Más de 1 Hasta 2	Más de 2 Hasta 3	Total largo plazo al 31/12/2004	Tasa de interés anual promedio	Total largo plazo al 31/12/2003
97.024.000-4	Banco Edwards	U.F.	0	0	0	5,45	20.232
96.006.000-6	Banco Crédito e Inversiones	U.F.	544.517	1.361.294	1.905.811		0
TOTALES			544.517	1.361.294	1.905.811	-	20.232
Porcentaje obligaciones moneda extranjera: 0%							

NOTA 25. OBLIGACIONES CON EL PÚBLICO CORTO Y LARGO PLAZO (PAGARÉS Y BONOS) (CÓDIGOS 21.020 Y 22.020)

Al 31 de Diciembre de 2004 y al 31 de Diciembre de 2003, la Sociedad no registra saldo en este rubro.

ADMINISTRADORA DE FONDOS DE PENSIONES PLANVITAL S.A.
NOTAS EXPLICATIVAS A LOS ESTADOS FINANCIEROS
CONSOLIDADO

NOTA 26. CUENTAS POR PAGAR (CÓDIGO 21.040), DOCUMENTOS POR PAGAR (CÓDIGO 21.050) Y RETENCIONES (CÓDIGO 21.160)

31.12.2004 (Código 21.040)

Nombre del Acreedor	Origen de la Deuda	Fecha	Monto M\$	Monto M\$
Accor Services Chile S.A	Cheques Rstaurant	22.12.2004	6.443	6.443
Adt Security Services S.A	Seguridad	10.12.2004	275	275
Alcot Consultores Asociados Ltda	Mantención	01.12.2004	272	272
Aluminios y Vidrios Ltda.	Mantención	15.12.2004	190	190
Arturo G.Contreras Martínez	Útiles de Escritorio	20.12.2004	396	396
Arturo Heriberto Rodríguez López	Fletes	01.12.2004	375	375
Ascensores Raab, Rochette S.A.	Ascensores	15.12.2004	542	542
Asociados Undurraga Impresores Ltda.	Correos	17.12.2004	401	401
Banchile Corredores de Bolsa	Corredores de Bolsa	30.12.2004	337	337
Banco de Chile	Recaudación	01.12.2004	2.847	2.847
Banco Estado	Recaudación	31.12.2004	4.500	4.500
Banco Estado Corredores de Bolsa	Corredores de Bolsa	30.12.2004	5.458	5.458
Banco Santiago	Recaudación	29.12.2004	7.085	7.085
Bellsouth Celular S.A.	Comunicaciones	30.12.2004	4.862	4.862
Bolsa de Comercio de Santiago	Corredores de Bolsa	10.12.2004	2.550	2.550
Brown Brothers Harriman	Custodia Extranjera	31.12.2004	11.714	11.714
C.C.A.F. 18 de Septiembre	Recaudación	21.12.2004	913	913
C.C.A.F. de Los Andes	Recaudación	15.12.2004	13.548	13.548
Celfin Gardeweg S.A.	Corredores de Bolsa	26.12.2004	189	189
Chile Consulting S.A.	Asesorías	26.11.2004	5.881	5.881
Chilectra Metropolitana	Luz	24.12.2004	8.037	8.037
Chilesat S.A.	Comunicaciones	30.12.2004	318	318
Cía. Telecomunicaciones de Chile S.A.	Comunicaciones	20.12.2004	6.045	6.045
Com. Rom-Mayer y Cía. Ltda.	Útiles de Escritorio	06.12.2004	734	734
Comicrom S.A.	Microfichas	31.12.2004	8.523	8.523
Comisiones Médicas	Comisiones Médicas	31.12.2004	1.688	1.688
Cordep	Beneficios Personal	20.12.2004	1.250	1.250
Correos de Chile	Correos	31.12.2004	4.414	4.414
Custodia S.O.S. S.A.	Custodia	31.12.2004	7.053	7.053
Cheques Prescritos	Cheques Prescritos	31.12.2004	39.032	39.032
Depósito Central de Valores S.A.	Custodia	29.12.2004	13.766	13.766
Din	Beneficios Personal	30.12.2004	552	552
Diprotec	Informática	10.10.2004	252	252
Eicom S.A.	Útiles de Escritorio	29.12.2004	1.772	1.772
El Mercurio S.A..	Publicaciones	30.12.2004	2.357	2.357
Elite S.A.	Aseo	20.12.2004	1.783	1.783
Euroamérica Corredores de Bolsa S.A.	Corredores de Bolsa	30.12.2004	1.983	1.983
Fit Research S.A.	Asesorías	31.12.2004	1.429	1.429
Forecast Consultorías e Inv. S.A.	Asesorías	27.12.2004	260	260
Galas Ediciones e Imprenta Lida	Impresiones	17.12.2004	214	214
Garetto Lucero y Cía. Ltda.	Útiles de Escritorio	29.12.2004	207	207
Gladys Mella Vidal	Útiles de Escritorio	24.12.2004	1.973	1.973
Gtd Teleductos S.A.	Comunicaciones	06.12.2004	1.067	1.067
Hess May S.A.	Computación	17.12.2004	708	708
Ilop S.A.	Útiles de Escritorio	22.12.2004	1.343	1.343
Import.y Distrib. Nobel-Star Ltda	Beneficios Personal	16.12.2004	3.693	3.693
Imprenta Alfredo Molina S.A.	Impresiones	24.12.2004	228	228
Impresos Loma Blanca S.A.	Útiles de Escritorio	31.12.2004	13.252	13.252
Impresos Vimar Ltda	Impresiones	01.12.2004	2.499	2.499
Inverlink Capitales S.A.	Asesorías	30.12.2003	10.981	10.981

ADMINISTRADORA DE FONDOS DE PENSIONES PLANVITAL S.A.
NOTAS EXPLICATIVAS A LOS ESTADOS FINANCIEROS
CONSOLIDADO

Inverlink Corredores de Bolsa S.A.	Corredores de Bolsa	31.12.2003	3.695	3.695
Iron Mountain Chile S.A.	Custodia	28.12.2004	5.761	5.761
José Omar Gómez Arias	Útiles de Escritorio	01.12.2004	500	500
Julio Enrique Berrios Cartagena	Útiles de Escritorio	28.12.2004	2.080	2.080
La Araucana C.C.A.F.	Recaudación	30.11.2004	1.552	1.552
Le Mans-Ise Compania de Seguros Grales.S.A.	Seguros	31.03.2003	2.785	2.785
Luis Renato Lillo Venegas	Publicidad	01.12.2004	203	203
Max Huber Reprotécnica Ltda.	Fotocopias	30.12.2004	234	234
Orpro S.A.	Asesorías	30.12.2004	4.402	4.402
Protección y Seguridad S.A.	Seguridad	14.09.2004	8.536	8.536
Proveedores Integrales Prisa S.A.	Útiles de Escritorio	24.12.2004	4.651	4.651
Provisión BBH	Provisión	01.12.2004	36.147	36.147
Publicidad Postal S.A.	Correos	30.11.2004	2.394	2.394
Pulsar Ingeniería y Serv. Ltda.	Computación	01.12.2004	143	143
R Y C Servicios Computacionales Ltda.	Computación	02.12.2004	2.369	2.369
R.J.Landa Consultores Asociados	Asesorías	30.12.2004	20.845	20.845
Ramón Ceferino Ortega Palma	Útiles de Escritorio	22.11.2004	2.099	2.099
Raúl Gonzalo Teram González	Mantenimiento	15.12.2004	355	355
S.P.C. Chile Ltda.	Computación	30.12.2004	1.454	1.454
Santiago Corredores de Bolsa Ltda	Corredores de Bolsa	29.11.2004	1.132	1.132
Sergio San Martín Camelio	Mantenimiento	31.12.2004	280	280
Serv. de Adm. Previsional S.A.	Recaudación	21.12.2004	3.762	3.762
Servicios Educativos Sonda Ltda.	Computación	13.12.2004	608	608
Soc. de Recaudación y Pagos de Serv. Ltda	Recaudación	13.12.2004	4.915	4.915
Soc.Distrib.Canje y Mensajería	Correos	31.12.2004	179	179
Sonda Gestión Ltda.	Computación	27.12.2004	21.304	21.304
Sonda Gestión Servicios Profesionales S.A.	Computación	29.12.2004	3.894	3.894
Sonda S.A.	Computación	29.12.2004	8.020	8.020
Storbox	Custodia	01.12.2004	4.438	4.438
Telefónica de Coyhaique	Comunicaciones	01.12.2004	279	279
Telefónica Empresas Cte Chile S.A.	Comunicaciones	30.12.2004	1.416	1.416
Telefónica Móvil	Comunicaciones	20.12.2004	828	828
Transbank S.A.	Comunicaciones	29.11.2004	743	743
Transportes Ferropak Limitada	Correos	15.12.2004	9.809	9.809
Turismo Costanera Ltda.	Viajes	21.12.2004	410	410
Valores Security S.A. Corredores de Bolsa	Corredores de Bolsa	07.12.2004	166	166
Varios	Varios	30.12.2004	7.114	7.114
Víctor Gutiérrez Quezada	Mantenimiento	01.12.2004	679	679
Vigamil S.A.. Ei.	Útiles de Escritorio	17.12.2004	299	299
Xerox de Chile S.A.	Fotocopias	29.12.2004	5.154	5.154
Xy Post Global	Correos	01.12.2004	150	150
Total			382.075	382.075

ADMINISTRADORA DE FONDOS DE PENSIONES PLANVITAL S.A.
NOTAS EXPLICATIVAS A LOS ESTADOS FINANCIEROS
CONSOLIDADO

31.12.2004 (Código 21.050)

Pagaré Sonda	15.931
Pagaré CCAF Los Andes	41.976
Acuerdo Judicial Machasa S.A. *	247.469
Documentos por pagar fundación Bech	655.972
Documentos por pagar	672.501
Total	1.633.849

* Pagare Machasa S.A.

Fecha de Vencimiento	Monto \$	Estado
30/08/2004	67.000.000	Cancelado
30/09/2004	67.000.000	Cancelado
30/10/2004	67.000.000	Cancelado
30/11/2004	34.421.437	Cancelado
30/12/2004	34.607.682	Cancelado
30/01/2005	34.793.927	Pendiente
28/02/2005	34.980.172	Pendiente
30/03/2005	35.166.415	Pendiente
30/04/2005	35.352.660	Pendiente
30/05/2005	35.538.905	Pendiente
30/06/2005	35.725.150	Pendiente
30/07/2005	35.911.395	Pendiente

31.12.2004 (Código 21.160)

	31.12.2004 M\$
Impuesto Único Retenido Al Personal	9.430
Impuesto Segunda Categoría 10%	1.936
Descuentos Varios al Personal	303
Retención 15% APV	1.977
Remuneraciones por Pagar	61.881
Impuesto Iva Debito	1.217
Honorarios por Pagar	11.328
Leyes Sociales Ret. x Pagar AFP	40.033
Leyes Sociales Ret. x Pagar Isapres	21.491
Leyes Sociales Ret. x Pagar CCAF	17.354
Leyes Sociales Ret. x Pagar Achs	3.554
Retención Seguro de Cesantía	0
Total	170.504

Total Códigos 21.040, 21.050, 21.160	2.186.428
---	------------------

ADMINISTRADORA DE FONDOS DE PENSIONES PLANVITAL S.A.
NOTAS EXPLICATIVAS A LOS ESTADOS FINANCIEROS
CONSOLIDADO

31.12.2003 (Código 21.040)

Nombre del Acreedor	Origen de la Deuda	Fecha	Monto M\$	Monto M\$
Asicom Impresores Digitales Ltda.	Servicios de Microfilmación	31/12/2003	148	148
AT & T Chile Long Distance S.A.	Servicios Computacionales	23/12/2003	1.286	1.286
AT & T Chile Networks S.A.	Servicios Computacionales	23/12/2003	132	132
Alfa Corredores de Bolsa S.A.	Comisión por inversión	17/12/2003	1.214	1.214
Banchile Corredores de Bolsa S.A.	Comisión por inversión	31/12/2003	345	345
Banco de Chile	Servicio de Recaudación	31/12/2003	107	107
Banco Santander Santiago	Servicio de Recaudación	31/12/2003	4.663	4.663
Banco Estado Corredores de Bolsa S.A.	Comisión por inversión	31/12/2003	10.605	10.605
Bolsa de Comercio de Santiago	Bolsa de Comercio	16/12/2003	15.341	15.341
C.C.A.F. 18 de Septiembre	Servicio de Recaudación	22/12/2003	1.321	1.321
C.C.A.F. de los Andes	Servicio de Recaudación	15/12/2003	12.624	12.624
C.C.A.F. Los Heroes	Servicio de Recaudación	28/11/2003	4	4
C.C.A.F. La Araucana	Servicio de Recaudación	31/12/2003	1.275	1.275
C.T.C. S.A.	Gastos de Teléfono	31/12/2003	986	986
Cheques Caducos Remuneraciones	Ajuste Contable	31/12/2003	3.453	3.453
Cheques Caducos Proveedores	Ajuste Contable	31/12/2003	5.598	5.598
Cheques Caducos Varios	Ajuste Contable	31/12/2003	3.032	3.032
Celfin Gardeweg S.A. Corredores de Bolsa	Comisión por inversión	30/12/2003	777	777
Comunicaciones Capitulo Ltda.	Comunicaciones	10/12/2003	399	399
Comicro S.A.	Serv. de Microfilmaciones	30/11/2003	3.060	3.060
Deposito Central de Valores S.A.	Comisión Custodia de Valores	31/12/2003	18.817	18.817
EBB Chile Ltda.	Mantenc.de Equipos Computac.	01/12/2003	562	562
Empresa de Correos de Chile	Serv.Postales Nacion.e Intern.	25/06/2003	7.658	7.658
I.M. Trust S.A. Corredores de Bolsa S.A.	Comisión por Inversión	30/12/2003	1.119	1.119
Inverlink Capitales S.A.	Asesorías	31/12/2003	11.255	11.255
Inverlink Corredores de Bolsa	Comisión Inversiones	31/12/2003	3.788	3.788
Ingamatic Limitada	Artículos Computacionales	30/12/2003	1.976	1.976
Larraín Vial S.A. Corredores de Bolsa	Comisión por Inversión	12/12/2003	542	542
Lemon Financal Corredores de Bolsa	Comisión por Inversión	04/12/2003	2.739	2.739
Mensajería Ltda.	Servicio de Mensajería	23/12/2003	3.333	3.333
Orpro S.A.	Receptor Judicial	23/12/2003	960	960
Oscar Adarme Díaz	Fletes	31/12/2003	787	787
Otros	Varios Servicios	31/12/2002	10.046	10.046
Porción S.A.	Artículos de oficina	11/12/2003	683	683
Quanta S.A.	Materiales de Oficina	28/11/2003	456	456
Serv.de Adm. Previsional S.a.	Servicios de Recaudación	04/12/2003	2.044	2.044
Serv. Proc.de Datos Calidad Ltda.	Servicios de Digitación	29/12/2003	2.165	2.165
Soc.de Recaud. y pagos de servicios Ltda.	Servicio de Recaudación	31/12/2003	6.091	6.091
Soc.Adm de Fondos de Cesantía de Chile S.A.	Servicios Varios	01/07/2003	5.300	5.300
Sonda Gestión Ltda.	Servicios Computacionales	16/12/2003	68.216	68.216
Sonda S.A.	Servicios Computacionales	17/12/2003	9.816	9.816
Storbox S.A.	Servicio de Bodega	01/12/2003	4.541	4.541
Telefónica Empresas CTC Chile S.A.	Gastos de Teléfono	31/12/2003	20.620	20.620
Transbank S.A.	Serv.de Telecomunicaciones	29/12/2003	2.195	2.195
Transporte Nuevo Flash S.A.	Transporte	26/12/2003	303	303
Total			252.382	252.382

ADMINISTRADORA DE FONDOS DE PENSIONES PLANVITAL S.A.
NOTAS EXPLICATIVAS A LOS ESTADOS FINANCIEROS
CONSOLIDADO

31.12.2003 (Código 21.050)

Documentos por pagar Fundación Bech	618.336
Total	618.336

31.12.2003 (Código 21.160)

Nombre del Acreedor	Monto M\$
C.C.A.F. Los Andes	8.136
Honorarios	4.388
Tesorería General de la Republica	12.797
Instituciones Provisionales	60.363
Otros	6.788
Sindicato Empresa	981
Deportivo Empresa	15
Total	93.468

Total Códigos 21.040, 21.050, 21.160	964.186
---	----------------

**NOTA 27 DEVOLUCIÓN A EMPLEADORES Y AFILIADOS POR PAGOS EN EXCESO
(CÓDIGO 21.120)**

Al 31 de Diciembre de 2004 y 31 de Diciembre de 2003, la Sociedad no registra saldo en este rubro.

NOTA 28 CUENTAS POR PAGAR A OTRAS AFP (CÓDIGO 21.140)

Al 31 de Diciembre de 2004 y 31 de Diciembre de 2003, la Sociedad no registra saldo en este rubro.

ADMINISTRADORA DE FONDOS DE PENSIONES PLANVITAL S.A.
NOTAS EXPLICATIVAS A LOS ESTADOS FINANCIEROS
CONSOLIDADO

NOTA 29 RETENCIONES A PENSIONADOS (CÓDIGO 21.170)

Retenciones a Pensionados	Ejercicio Actual M\$	Ejercicio Anterior M\$
Retención Salud	158.307	526
Impuesto Único	3.847	236
Cajas de Compensación	128.107	0
TOTAL (Código 21.170)	290.261	762

NOTA 30. COTIZACIONES DE SALUD DE AFILIADOS INDEPENDIENTES Y PENSIONADOS (CÓDIGOS 21.090 Y 21.170).

En conformidad a lo establecido en el D.L. N° 3.500 de 1980, la Administradora debe recaudar las cotizaciones de salud de los afiliados independientes y descontar la cotización de salud de las pensiones que financia con los Fondos de Pensiones para enterarlas en el Fondo Nacional de Salud o la Institución de Salud Previsional que corresponda.

En virtud a lo anterior, los saldos de estas cuentas representan las cotizaciones recaudadas y que deberán ser enteradas en el Fondo Nacional de Salud o en las respectivas Instituciones de Salud Previsional, durante el transcurso del mes próximo, de acuerdo a las normas vigentes.

El saldo adeudado a la fecha de los estados financieros se determinó de la siguiente manera:

a) Independientes	Ejercicio Actual M\$	Ejercicio Anterior M\$
Saldo al cierre del ejercicio anterior	0	0
Saldo inicial fusión	33.532	0
Recaudaciones de cotizaciones de salud del ejercicio	484.794	134.138
Giros al Fondo Nacional de Salud en el ejercicio	-483.672	-134.138
Saldos al cierre del ejercicio (Código 21.090)	34.654	0

b) Pensionados	Ejercicio Actual M\$	Ejercicio Anterior M\$
Saldo al cierre del ejercicio anterior	743	77.464
Saldo inicial fusión	171.730	0
Retención de cotizaciones de salud a pensionados en el ejercicio	1.891.688	166.523
Giros al Fondo Nacional de Salud en el ejercicio	-1.481.219	-158.190
Giros a Isapres en el ejercicio	-359.554	-85.035
Otras Retenciones	66.873	0
Subtotal cotizaciones de Pensionados (*)	290.261	762

(*) Nota estos saldos forman parte de la cuenta retenciones a pensionados.

ADMINISTRADORA DE FONDOS DE PENSIONES PLANVITAL S.A.
NOTAS EXPLICATIVAS A LOS ESTADOS FINANCIEROS
CONSOLIDADO

NOTA 31. PENSIONES POR PAGAR (CÓDIGO 21.100)

Representa el monto a pagar de los beneficios previsionales establecidos en el Decreto Ley 3.500

El saldo de esta cuenta al 31 de Diciembre de 2004 y al 31 de Diciembre de 2003 era de M\$ 111.078 y M\$ 12.268, respectivamente.

El saldo de este ítem corresponde a los siguientes conceptos:

Concepto	Ejercicio actual	Ejercicio anterior
Cheques Prescritos-Pensiones	105.459	12.268
Retiros Programados	5.619	0
Total	111.078	12.268

NOTA 32. PROVISIONES (Códigos 21.150 y 22.070)

a) Provisiones de corto plazo (Código 21.150)

	31.12.2004 M\$	31.12.2003 M\$
Provisión Vacaciones	353.417	284.566
Provisión Siniestralidad	571.143	0
Provisión Facturas	0	3.896
Provisión Fondo Fijo	0	2.887
Provisión Cta. Cte. Mercantil Inverlink Capitales S.A.	70.201	71.956
Provisión Intereses Línea Crédito	9.808	0
Provisión Cuenta Corriente Personal	57.840	0
Provisión Déficit Filial	33.411	0
Provisión Finiquitos	189.755	0
Provisión Honorarios Juicios	1.500	0
Prov. Oficio Ord. N° 10874 (1)	224.184	0
Otras Provisiones	14.549	34.041
Total	1.525.808	397.346

- (1) Según Oficio Ordinario N° 10.874, de la Superintendencia de Administradoras de Fondos de Pensiones, se instruyó a A.F.P. Planvital S.A., a reintegrar la suma de M\$ 224.184. Según acuerdo de Directorio, se estima que ante la comisión de acciones tipificadas penalmente, no procede el reintegro inmediato de los recursos a los Fondos de Pensiones sin antes haber agotado las instancias tendientes a recuperar las diferencias generadas en forma ilícita. Lo anterior consta en acta de Sesión de Directorio Extraordinaria de fecha 7 de julio de 2004.

ADMINISTRADORA DE FONDOS DE PENSIONES PLANVITAL S.A.
NOTAS EXPLICATIVAS A LOS ESTADOS FINANCIEROS
CONSOLIDADO

b) Provisiones de largo plazo (Código 22.070)

	31.12.2004 M\$	31.12.2003 M\$
Provisión Cía. de Seg. de Vida Centenario en Liquidación	104.300	0
Provisión seguro de Invalidez y Supervivencia	0	219.942
Total	104.300	219.942

Corresponde a una provisión original de UF 21.834,36 establecida en base a una instrucción emitida por la Superintendencia de Administradoras de Fondos de Pensiones y originada en la eventualidad de que la Cía. de Seg. de Vida Centenario en Liquidación, que financiaba las pensiones presentara una situación de cesación de pagos o quiebra. La obligación contingente fue registrada según el método del valor actual de la obligación actual. Esta provisión ha sido rebajada y recalculada de acuerdo con instrucciones específicas emitidas por la Superintendencia de Administradora de Fondos de Pensiones, semestralmente.

NOTA 33. INDEMNIZACIONES AL PERSONAL POR AÑOS DE SERVICIO

Al 31 de Diciembre de 2004 y 31 de Diciembre de 2003, no registra saldos por este concepto.

NOTA 34. OTROS PASIVOS CIRCULANTES (CÓDIGO 21.210)

Al 31 de Diciembre de 2004 y 31 de Diciembre de 2003, no se registran saldos por este concepto.

NOTA 35. ACREEDORES VARIOS DE CORTO PLAZO (CÓDIGO 21.070) Y LARGO PLAZO (CÓDIGO 22.050)

Al 31 de Diciembre de 2004 y 31 de Diciembre de 2003, el saldo registrado en este rubro corresponde al siguiente detalle:

a) Acreedores varios Corto Plazo (Código 21.070)

	Corto plazo	
	31.12.2004	31.12.2003
Garantías de Arriendo	272	4.421
Arriendo oficinas Torre Apoquindo	143.025	114.582
Duplicado depósito por devolver	66.048	67.699
Deudores Por Leasing	22.544	0
Asociación de A.F.P.	0	17.065
Otros	6.678	30.716
Total	238.567	234.483

b) Acreedores varios Largo Plazo (Código 22.050)

Al 31 de Diciembre de 2004 y 31 de Diciembre de 2003, no se registran saldos por este concepto.

ADMINISTRADORA DE FONDOS DE PENSIONES PLANVITAL S.A.
NOTAS EXPLICATIVAS A LOS ESTADOS FINANCIEROS
CONSOLIDADO

NOTA 36. OTROS PASIVOS A LARGO PLAZO (CÓDIGO 22.090)

Al 31 de Diciembre de 2004 y 31 de Diciembre de 2003, la Sociedad no registra otras obligaciones de Largo Plazo.

NOTA 37. CAMBIOS EN EL PATRIMONIO

Cambios en el patrimonio del ejercicio finalizado al 31 de Diciembre de 2004

Rubros	Capital pagado	Resultados acumulados	Dividendos provisorios	Déficit Período desarrollo (1)	Resultado del ejercicio
Movimientos					
Saldos históricos al 01.01.2004	4.000.641	-28.006	0	0	-3.032.613
Distribución resultado del Ejercicio	0	-3.032.613	0	0	3.032.613
Aumento de Capital con emisión De acciones de pago	16.639.055	0	0	-59.879	0
Dividendo definitivo ejercicio anterior	0	0	0	0	0
Déficit acumulado período de desarrollo (1)	0	0	0	-18.743	0
Revalorización capital propio	599.188	-76.572	0	-3.213	0
Resultado del ejercicio	0	0	0	0	1.676.746
Saldos al 31.12.2004	21.238.884	-3.137.191	0	-81.835	1.676.746

- (1) El déficit acumulado período de desarrollo correspondiente al reconocimiento proporcional (99,9%) de la inversión en la empresa filial Asesorías Internacionales Planvital S.A., se compone de:

Reconocimiento patrimonial en Asesorías Internacionales Planvital S.A., del déficit acumulado período de desarrollo de su inversión en empresa filial, ascendente a M\$ -81.835 al 31 de Diciembre de 2004.

Cambios en el patrimonio del ejercicio finalizado al 31 de Diciembre 2003

Rubros	Capital pagado	Resultados acumulados	Déficit Período desarrollo	Dividendos provisorios	Resultado del ejercicio
Movimientos					
Saldos al 31/12/2003, previamente informados	0	0	0	0	0
Ajuste ejercicio anterior por reconocimiento retroactivo de ajuste por mayor siniestralidad	0	0	0	0	0
Saldos al 31/12/2003, después de dar reconocimiento retroactivo a los ajustes	0	0	0	0	0
Saldo al 31/12/2003, actualizados en 3,0%	0	0	0	0	0
Saldos históricos al 01.01.2003	3.961.031	148.300	0	0	-176.028
Distribución resultado del Ejercicio	0	-176.028	0	0	176.028
Dividendo definitivo ejercicio anterior	0	0	0	0	0
Déficit acumulado período desarrollo	0	0	0	0	0
Revalorización capital propio	39.610	-278			
Resultado del ejercicio	0	0	0	0	-3.032.613
Total	4.000.641	-28.006	0	0	-3.032.613
Actualización 2,5%	100.016	-700	0	0	-75.815
Saldos al 31.12.2003	4.100.657	-28.706	0	0	-3.108.428

ADMINISTRADORA DE FONDOS DE PENSIONES PLANVITAL S.A.
NOTAS EXPLICATIVAS A LOS ESTADOS FINANCIEROS
CONSOLIDADO

Numero de acciones:

Serie	N° de acciones suscritas	N° de acciones pagadas	N° de acciones con derecho a voto
Sin serie	1.151.536.661	1.151.536.661	1.151.536.661

Capital (monto – M\$)

Serie	Capital suscrito	Capital pagado
Sin serie	20.639.696	20.639.696

Accionistas

Nombre de 10 mayores accionistas	Tipo de persona	RUT	Participación de propiedad	Número de acciones
1. Asesorías e Inversiones Los Olmos S.A.	D	96.955.270-1	96,567	1.112.007.554
2. Inversiones Soria S.A.	D	96.730.790-4	1,346	15.501.121
3. Hanegar Company	E	29-9	1,223	14.088.275
4. Sociedad de Inversiones Pizarro Ltda.	D	78.422.280-2	0,552	6.364.664
5. Sociedad de Inversiones Piu Ltda	D	78.169.770-2	0,120	1.385.571
6. Caja de Compensación Javiera Carrera.	D	70.013.360-5	0,097	1.126.213
7. Corporación de Recreación y Extensión Javiera Carrera	D	72.232.300-9	0,029	336.742
8. Silva Garín Patricio	D	1.847.993-1	0,015	175.386
9. Sociedad Inversiones Trabajadores Telefónicos	D	96.686.230-K	0,003	36.320
10. Mesanor A.G.	D	72.502.200-K	0,002	27.218
11. Otros			0,046	487.597
Total			100	1.151.536.661

Entidad controladora: Asesorías e Inversiones Los Olmos S.A.

Porcentaje de la propiedad de la entidad controladora: 96,567%

- Glosario Tipo de Persona:

- A: Persona natural nacional
- B: Persona natural extranjera
- C: Sociedad anónima abierta
- D: Otro tipo de sociedad
- E: Persona jurídica extranjera

ADMINISTRADORA DE FONDOS DE PENSIONES PLANVITAL S.A.
NOTAS EXPLICATIVAS A LOS ESTADOS FINANCIEROS
CONSOLIDADO

NOTA 38. CORRECCIÓN MONETARIA (CÓDIGO 32.240)

La aplicación de los mecanismos de corrección monetaria, según se describe en la letra e) de la Nota N° 2, originó un cargo (abono) neto a la cuenta de resultados Utilidad (Pérdida), según se desglosa a continuación:

ACTIVOS (CARGOS) / ABONOS	Índice de reajustabilidad	31.12.2004 M\$	31.12.2003 M\$
Activos Circulante	IPC	939	0
Activo fijo	IPC	61.511	19.157
Intangibles	IPC	21	0
Inversión en otras sociedades	IPC	16.887	3.223
Inversión empresas relacionadas	IPC	8.826	1.905
Otros activos no monetarios	IPC	341.387	27.052
Cuentas de gastos	IPC	188.362	24.962
Total (cargos) abonos		617.933	76.299

PASIVOS-PATRIMONIO (CARGOS) / ABONOS	Índice de reajustabilidad	31.12.2004 M\$	31.12.2003 M\$
Patrimonio	IPC	-519.403	-42.686
Pasivos no monetarios	IPC	0	-19.716
Depreciación Acumulada	IPC	-22.381	-8.627
Otros Pasivos	IPC	-3.529	0
Cuentas de ingresos	IPC	-190.219	-23.763
Total (cargo) abono		-735.532	-94.792
Totales		-117.599	-18.493

NOTA 39. INTERÉS MINORITARIO (CÓDIGO 23.000)

El saldo de este ítem corresponde al reconocimiento de la porción del patrimonio de la sociedad filial Magister Internacional, que pertenecen a terceras personas. El saldo de este ítem al 31 de Diciembre de 2004 era de M\$ 47 y al 31 de Diciembre de 2003 era de M\$ 29.- y se presenta en el código 23.000 del Balance General Consolidado.

La utilidad (pérdida) del ejercicio perteneciente a terceros se presenta en el Estado de Resultados Consolidado, en el Código 35.600, cuyo saldo al ejercicio finalizado el 31 de Diciembre de 2004 era de M\$ -18.- y al 31 de Diciembre de 2003 era de M\$ 27

ADMINISTRADORA DE FONDOS DE PENSIONES PLANVITAL S.A.
NOTAS EXPLICATIVAS A LOS ESTADOS FINANCIEROS
CONSOLIDADO

NOTA 40. CONTRATOS DE PRESTACIÓN DE SERVICIOS

a) Contrato de prestaciones bancarias y de recaudación

BANCO ESTADO	31.12.2004 M\$	31.12.2003 M\$
Giro: Bancario		
Valor total del servicio incluido (IVA)	33.743	14.065
Costo incurrido por la Adm. en el ejercicio	33.743	14.065
Monto adeudado	4.500	0

BANCO CHILE	31.12.2004 M\$	31.12.2003 M\$
Giro: Bancario		
Valor total del servicio incluido (IVA)	3.608	558
Costo incurrido por la Adm. en el ejercicio	3.608	558
Monto adeudado	2.847	107

BANCO CRÉDITO E INVERSIONES	31.12.2004 M\$	31.12.2003 M\$
Giro: Bancario		
Valor total del servicio incluido (IVA)	1.176	1.310
Costo incurrido por la Adm. en el ejercicio	1.176	1.310
Monto adeudado	0	0

BANCO SANTANDER SANTIAGO	31.12.2004 M\$	31.12.2003 M\$
Giro: Bancario		
Valor total del servicio incluido (IVA)	10.789	3.569
Costo incurrido por la Adm. en el ejercicio	10.789	3.569
Monto adeudado	7.085	3.670

SERVICIOS DE ADM. PREVISIONAL S.A	31.12.2004 M\$	31.12.2003 M\$
Giro: Adm.de Prestaciones de Seg. Social		
Valor total del servicio incluido (IVA)	20.156	8.449
Costo incurrido por la Adm. en el ejercicio	20.156	8.449
Monto adeudado	3.762	2.044

C.C.A.F LA ARAUCANA	31.12.2004 M\$	31.12.2003 M\$
Giro: Adm.de Prestaciones de Seg. Social		
Valor total del servicio incluido (IVA)	8.140	6.505
Costo incurrido por la Adm. en el ejercicio	8.140	6.505
Monto adeudado	1.552	1.275

C.C.A.F LOS ANDES	31.12.2004 M\$	31.12.2003 M\$
Giro: Adm.de Prestaciones de Seg. Social		
Valor total del servicio incluido (IVA)	117.542	75.497
Costo incurrido por la Adm. en el ejercicio	117.542	75.497
Monto adeudado	13.548	12.624

ADMINISTRADORA DE FONDOS DE PENSIONES PLANVITAL S.A.
NOTAS EXPLICATIVAS A LOS ESTADOS FINANCIEROS
CONSOLIDADO

C.C.A.F LOS HEROES	31.12.2004 M\$	31.12.2003 M\$
Giro: Adm.de Prestaciones de Seg. Social		
Valor total del servicio incluido (IVA)	137	54
Costo incurrido por la Adm. en el ejercicio	137	54
Monto adeudado	12	4

C.C.A.F 18 DE SEPTIEMBRE	31.12.2004 M\$	31.12.2003 M\$
Giro: Adm.de Prestaciones de Seg. Social		
Valor total del servicio incluido (IVA)	14.912	5.574
Costo incurrido por la Adm. en el ejercicio	14.912	5.574
Monto adeudado	913	1.321

b) Contrato de servicios de computación

SONDA S.A	31.12.2004 M\$	31.12.2003 M\$
Giro: Prestación de Servicios Computacionales		
Valor total del servicio incluido (IVA)	45.741	24.645
Costo incurrido por la Adm. en el ejercicio	45.741	24.645
Monto adeudado	8.020	9.816

SONDA GESTIÓN LTDA	31.12.2004 M\$	31.12.2003 M\$
Giro: Prestación de Servicios Computacionales		
Valor total del servicio incluido (IVA)	43.284	232.022
Costo incurrido por la Adm. en el ejercicio	43.284	232.022
Monto adeudado	21.304	68.216

SONDA GESTIÓN SERVIOS PROFESIONALES	31.12.2004 M\$	31.12.2003 M\$
Giro: Diseño, Implementación de programas de computación, Prestación de servicios, Asesorías y Consultorías		
Valor total del servicio incluido (IVA)	287.286	0
Costo incurrido por la Adm. en el ejercicio	287.286	0
Monto adeudado	3.894	0

SOC. DE RECAUDACIÓN Y PAGO DE SERVICIOS S.A	31.12.2004 M\$	31.12.2003 M\$
Giro: Adm.de Prestaciones de Seg. Social		
Valor total del servicio incluido (IVA)	47.636	25.186
Costo incurrido por la Adm. en el ejercicio	47.636	25.186
Monto adeudado	4.915	0

c) Gastos por transacciones en bolsa de valores

BOLSA DE COMERCIO DE SANTIAGO	31.12.2004 M\$	31.12.2003 M\$
Derecho de Bolsa	12.139	
Comisión por Corredores	19.793	89.467
Arriendo Terminales	16.902	18.720
Otros	1.045	22.747
Costo incurrido por la Adm. en el ejercicio	4.987	130.935
Monto Adeudado	2.550	1.624

ADMINISTRADORA DE FONDOS DE PENSIONES PLANVITAL S.A.
NOTAS EXPLICATIVAS A LOS ESTADOS FINANCIEROS
CONSOLIDADO

d) Contratos por custodia de títulos

DEPOSITO CENTRAL DE VALORES	31.12.2004 M\$	31.12.2003 M\$
Giro : Depósito de Valores		
Custodia de Instrumentos del Fdo. de Pens.	104.695	65.970
Costo incurrido por la Adm. en el ejercicio	104.695	65.970
Saldo adeudado	13.766	18.817

BROWN BROTHERS	31.12.2004 M\$	31.12.2003 M\$
Giro : Institución Bancaria Extranjera		
Custodia de Títulos e Inst.en el exterior	83.781	55.988
Costo incurrido por la Adm. en el ejercicio	83.781	55.988
Saldo adeudado	11.714	4.527

NOTA 41. REMUNERACIONES DEL DIRECTORIO

CONCEPTO	2004	2003
Dietas	27.431	55.428
Total	27.431	55.428

NOTA 42. DIFERENCIA DE CAMBIO (CÓDIGO 32.250)

ACTIVOS (CARGOS)/ABONOS	Moneda	2004	2003
Activos circulantes	Dólar	-113	432
Brown Brother Harriman & CO	Dólar	-113	432
Inversiones otras sociedades		951	-15.991
Deudores varios		0	-1.306
Activos largo plazo		0	0
Total (cargos) abonos		838	-16.865

PASIVOS (CARGOS) / ABONOS	Moneda	2004	2003
Pasivos circulante		0	0
Pasivos largo plazo		0	0
Total (cargos) abonos		838	-16.865
(Pérdida) Utilidad por diferencias de cambios		838	-16.865

ADMINISTRADORA DE FONDOS DE PENSIONES PLANVITAL S.A.
NOTAS EXPLICATIVAS A LOS ESTADOS FINANCIEROS
CONSOLIDADO

NOTA 43. DESAGREGACIÓN DE LOS INGRESOS Y GASTOS OPERACIONALES SEGÚN EL TIPO DE FONDO DONDE TUVIERON SU ORIGEN

A. INGRESOS OPERACIONALES

31.12.2004

ÍTEMS	CÓDIGO	FONDO TIPO A MS	FONDO TIPO B MS	FONDO TIPO C MS	FONDO TIPO D MS	FONDO TIPO E MS	TOTAL MS
COMISIONES POR DEPÓSITO DE COTIZACIONES OBLIG. Y APV							
Comisiones Fijas	31.110	64.684	359.888	593.165	134.497	21.438	1.173.672
Cotización adicional	31.110	968.315	3.374.913	6.016.670	1.190.443	278.700	11.829.041
COMISIONES POR RETIROS PROGRAMADOS Y RENTAS TEMPORALES							
Comisiones Fijas	31.110	180	242	29.325	155.377	12.527	197.651
Comisiones Porcentuales							
COMISIONES PAGADAS POR EL AFILIADO							
OTRAS COMISIONES	31.110	1.133	1.401	9.627	2.405	103	14.669
UTILIDAD (PÉRDIDA) DEL ENCAJE	31.120	89.766	213.690	678.258	197.166	27.731	1.206.611

31.12.2003

ÍTEMS	CÓDIGO	FONDO TIPO A MS	FONDO TIPO B MS	FONDO TIPO C MS	FONDO TIPO D MS	FONDO TIPO E MS	TOTAL MS
COMISIONES POR DEPÓSITO DE COTIZACIONES OBLIG. Y APV							
Comisiones Fijas	31.110	14.242	142.070	244.071	64.409	25.215	490.007
Cotización adicional	31.110	163.884	1.444.669	3.248.910	1.006.364	423.914	6.287.741
COMISIONES POR RETIROS PROGRAMADOS Y RENTAS TEMPORALES							
Comisiones Fijas	31.110	4	51	36.461	16.841	11.682	65.039
Comisiones Porcentuales							
COMISIONES PAGADAS POR EL AFILIADO							
OTRAS COMISIONES							
UTILIDAD (PÉRDIDA) DEL ENCAJE	31.120	17.544	73.705	466.975	70.944	21.164	650.332

ADMINISTRADORA DE FONDOS DE PENSIONES PLANVITAL S.A.
NOTAS EXPLICATIVAS A LOS ESTADOS FINANCIEROS
CONSOLIDADO

B. GASTOS OPERACIONALES

31.12.2004

ÍTEMS	CÓDIGO	FONDO TIPO A M\$	FONDO TIPO B M\$	FONDO TIPO C M\$	FONDO TIPO D M\$	FONDO TIPO E M\$	NO ASIGNAB LES M\$	TOTAL M\$
PRIMA PROVISORIA DEL SEGURO DE INVALIDEZ Y SOBREVIVENCIA	31.290	123.347	442.460	1.651.836	610.821	96.294		2.924.758
REMUNERACIONES AL PERSONAL DE VENTAS	31.220						3.079.930	3.079.930
COMISIONES PAGADAS POR CUSTODIA DE TÍTULOS								
-Nacionales	31.260	4.967	17.819	66.523	24.599	3.878		117.786
-Extranjeros	31.260	4.502	7.237	15.193	3.168	284		30.384
COMISIONES PAGADAS A MANDATARIOS DE INVERSIONES EN EL EXTRANJERO								
GASTOS DE TRANSACCIÓN EN BOLSAS DE VALORES	31.260	2.558	9.176	34.258	12.668	1.997		60.657
OTROS GASTOS DIRECTAMENTE ASIGNABLES SEGÚN EL TIPO DE FONDO								
OTROS GASTOS NO ASIGNABLES								

31.12.2003

ÍTEMS	CÓDIGO	FONDO TIPO A M\$	FONDO TIPO B M\$	FONDO TIPO C M\$	FONDO TIPO D M\$	FONDO TIPO E M\$	NO ASIGNAB LES M\$	TOTAL M\$
PRIMA PROVISORIA DEL SEGURO DE INVALIDEZ Y SOBREVIVENCIA	31.290	43.088	164.798	676.401	274.003	79.860	0	1.238.150
REMUNERACIONES AL PERSONAL DE VENTAS	31.220	0	0	0	0	0	1.673.255	1.673.255
COMISIONES PAGADAS POR CUSTODIA DE TÍTULOS								
-Nacionales	31.260	2.220	10.357	46.276	20.175	6.352	0	85.380
-Extranjeros	31.260	4.215	11.006	34.905	10.261	1.682	0	62.069
COMISIONES PAGADAS A MANDATARIOS DE INVERSIONES EN EL EXTRANJERO		0	0	0	0	0	0	0
GASTOS DE TRANSACCIÓN EN BOLSAS DE VALORES	31.260	7.758	29.672	121.809	49.334	14.357	0	222.930
OTROS GASTOS DIRECTAMENTE ASIGNABLES SEGÚN EL TIPO DE FONDO								
OTROS GASTOS NO ASIGNABLES								

ADMINISTRADORA DE FONDOS DE PENSIONES PLANVITAL S.A.
NOTAS EXPLICATIVAS A LOS ESTADOS FINANCIEROS
CONSOLIDADO

NOTA 44. GASTOS DE EMISIÓN Y COLOCACIÓN DE TÍTULOS ACCIONARIOS Y DE TÍTULOS DE DEUDA

Al 31 de Diciembre de 2004 y 31 de Diciembre de 2003 no registra gastos por este concepto

NOTA 45. OTROS INGRESOS OPERACIONALES (CÓDIGO 31.130)

Al 31 de Diciembre de 2004 y 31 de Diciembre de 2003 los saldos registrados en esta cuenta son los siguientes:

	31.12.2004 M\$	31.12.2003 M\$
Recargo por Cotizaciones fuera de plazo	21.274	33.568
Fondo de Cesantía	45.310	0
Costas por Cotizaciones fuera de plazo	20.769	0
Comisión por adicionales antiguos	193.917	0
Ajuste positivo Cía.de Seguros La Construcción	1.134	18.999
Ajuste positivo Cía.de Seguros AXA	137.721	28.790
Ajuste positivo Cía.de Seguros Renta Nacional	252.078	115
Ajuste positivo Cía. Seg. La Chilena	546	0
Ajuste positivo Cía.de Seguros Security	51.750	18.574
Ajuste positivo ING Cía. Seguros	1.079.242	21.356
Asesorías Proyecto Nicaragua	108.025	0
Otros	28.617	15.020
Total	1.940.383	136.422

NOTA 46. OTROS GASTOS DE OPERACIÓN (CÓDIGO 31.300)

Al 31 de Diciembre de 2004 y 31 de Diciembre de 2003 los saldos registrados en esta cuenta son los siguientes:

	31.12.2004 M\$	31.12.2003 M\$
Adicionales Antiguos por Traspasos	-53.883	0
Aportes Regularizadores	-16.184	0
Diferencia de Rentabilidad	-15.489	0
Ajuste Negativo Cía.de seguros AXA	-2.516	-6.417
Ajuste Negativo Cía.de seguros ING	-886.004	-2.410.842
Ajuste Negativo Cía.de seguros La Construcción	-147.152	-612.996
Ajuste Negativo Cía.de seguros Consorcio Nacional	0	-74
Ajuste Negativo Cía.de seguros Renta Nacional	-601.459	-159
Ajuste Negativo Cía.de seguros Security	-82.495	-31.646
Otros	-922	0
Total	-1.806.104	-3.062.134

ADMINISTRADORA DE FONDOS DE PENSIONES PLANVITAL S.A.
NOTAS EXPLICATIVAS A LOS ESTADOS FINANCIEROS
CONSOLIDADO

NOTA 47. OTROS INGRESOS NO OPERACIONALES (CÓDIGO 32.150)

Al 31 de Diciembre de 2004 y 31 de Diciembre de 2003 los saldos registrados en esta cuenta son los siguientes:

	31.12.2004 M\$	31.12.2003 M\$
Utilidad por PPM absorbidos FUT negativo	292.943	0
Utilidad venta activo fijo	24.001	0
Dividendos Percibidos	58.295	23.810
Arriendos Percibidos	12.637	0
Cta.Cte. Mercantil Inverlink	193.403	0
Utilidad Encaje mantenido según oficio N° 441	0	17.501
Otros	6.317	1.380
Total	587.596	42.691

NOTA 48. OTROS GASTOS NO OPERACIONALES (CÓDIGO 32.230)

Al 31 de Diciembre de 2004 y 31 de Diciembre de 2003 los saldos registrados en esta cuenta son los siguientes:

	31.12.2004 M\$	31.12.2003 M\$
Multa Superintendencia de AFP	21.218	14.778
Multa Inspección del Trabajo	6.509	0
Recargo por Pago Fuera de Plazo	186	0
Baja de Activo Fijos	0	111.389
Castigo deuda Inverlink Consultores S.A.	0	71.956
Otros Gastos No Operacionales	4.259	33.558
Total	32.172	231.681

NOTA 49. INGRESOS FINANCIEROS (CÓDIGO 32.110).

Al 31 de Diciembre de 2004 y 31 de Diciembre de 2003, la Administradora mantenía un saldo de M\$ 9.989 y M\$ 0, respectivamente, y son el producto de los intereses ganados de las inversiones del activo disponible.

ADMINISTRADORA DE FONDOS DE PENSIONES PLANVITAL S.A.
NOTAS EXPLICATIVAS A LOS ESTADOS FINANCIEROS
CONSOLIDADO

NOTA 50. GASTOS FINANCIEROS (CÓDIGO 32.220).

Al 31 de Diciembre de 2004 y 31 de Diciembre de 2003, el saldo mantenido era de M\$ 608.334 y M\$ 472.849, representa principalmente los intereses y reajustes pagados en el período, especialmente por el uso de las Líneas de Crédito Bancarias, Préstamos Instituciones Bancarias, Cuenta Corriente Mercantil Empresa Relacionada e Intereses por compra de AFP Aporta Fomenta.

NOTA 51. ÍTEMS EXTRAORDINARIOS (CÓDIGO 35.000)

Al 31 de Diciembre de 2004 y 31 de Diciembre de 2003, este rubro no registra saldo.

NOTA 52. ESTADO DE FLUJO DE EFECTIVO

La composición de las principales variables del Flujo de Efectivo son las siguientes:

- Código 41.140 “Otros Ingresos Percibidos”, corresponde principalmente a los ingresos por trasposos recibidos y por la recuperación de recargos de la recaudación de la Administradora.
- Código 41.220 “Otros Gastos operacionales”, corresponde a los aportes por déficit de rentabilidad en los Fondos de Pensiones y los aportes por descuadraturas menores en planillas de recaudación.
- Código 42.160 “Otras Fuentes de Financiamiento”, corresponde a los abonos a las Líneas de Créditos obtenidas en bancos.
- Código 42.240 “Otros Desembolsos por Financiamiento”, corresponde principalmente a las amortizaciones efectuadas a las Líneas de Créditos Bancarias

ADMINISTRADORA DE FONDOS DE PENSIONES PLANVITAL S.A.
NOTAS EXPLICATIVAS A LOS ESTADOS FINANCIEROS
CONSOLIDADO

NOTA 53. CONTRATOS DE DERIVADOS

Al 31 de Diciembre de 2004 y 31 de Diciembre de 2003, la Sociedad no registra contratos por este concepto.

NOTA 54. CONTINGENCIAS Y RESTRICCIONES

- Garantías directas

Acreedor de la garantía	Tipo de Garantía	Activo comprometidos		Saldos pendientes de pago a la fecha de cierre		Liberación de las garantías						
		Tipo	Valor contable	2004	2003	2004	Activos	2005	Activos	2006	Activos	
Banco Edwards	Hipotecaria	Bien Raíz			57.937							Bien Raíz

- Garantías Indirectas

Acreedor de la garantía	Deudor		Tipo de Garantía	Activo comprometidos		Saldos pendientes de pago a la fecha de cierre		Liberación de las garantías					
	Nombre	Relación		Tipo	Valor contable	2004	2003	2004	Activos	2005	Activos	2006	Activos
Subsecretaría de Hacienda	AFC	Coligada	Aval	Boleta de Garantía	UF 9.600	UF 9.600	0	UF 9.600					

- Juicios u otras acciones legales en que se encuentre involucrada la empresa

- Laborales

Existen actualmente 52 demandas laborales, las cuales a la fecha se encuentran pendientes de resolver.

- Civiles

a) Juicio de quiebra de “MANUFACTURA CHILENA DE ALGODÓN S.A.”,

Causa seguida ante el 1º Juzgado Civil de Santiago Rol N° 1-82, MACHASA.

Se solicitan reintegros de sumas de dineros que se percibieron por concepto de reparto de fondos a A.F.P. Planvital S.A.

Por sentencia de fecha 24 de junio de 1991, el tribunal dejó sin efecto el reparto de fondos acordados por la junta extraordinaria de acreedores y materializada en acta celebrada con fecha 25 de abril de 1986 y en definitiva dispuso proceder a efectuar un nuevo reparto de fondos en conformidad a la ley. Esta sentencia fue revocada por la Corte de Apelaciones de Santiago y posteriormente confirmada por la Corte Suprema con fecha 24 de junio de 1993 al conocer de un recurso de queja interpuesto por los ex – trabajadores de Machasa.

En cumplimiento de dicha resolución, con fecha 26 de abril de 1995, el síndico titular de la quiebra, solicitó y obtuvo el embargo de bienes de la Administradora de Fondos de Pensiones Planvital S.A., a fin de dar cumplimiento a la sentencia que dispuso devolver los dineros recibidos por los acreedores, entre ellos A.F.P. Planvital S.A., a raíz de la junta que posteriormente fue declarada nula y dejada sin efecto.

Presentado escrito de tercería de posesión, donde se solicita al tribunal que alce el embargo trabado y nos considere como terceros ajenos al juicio de quiebra, en el mes de julio del año 2004 el 1º Juzgado Civil de Santiago dictó sentencia en la tercería de posesión interpuesta por esta Administradora, rechazando el incidente, sentencia respecto de la cual se apeló a la Corte de Apelaciones de Santiago, Rol ingreso de Corte 6977-2004, recurso que está a la espera de entrar en tabla para ser visto y fallado.

ADMINISTRADORA DE FONDOS DE PENSIONES PLANVITAL S.A.
NOTAS EXPLICATIVAS A LOS ESTADOS FINANCIEROS
CONSOLIDADO

- b) Causa ante el Décimo Tercer Juzgado Civil de Santiago, juicio civil de indemnización de perjuicios en contra de la firma TANNER ABN S.A. Corredores de Bolsa. Este litigio ha sido fallado en primera instancia en forma adversa para la compañía. Se efectuó la apelación respectiva, la que se encuentra en trámite en la Corte, bajo el rol N° 5647-96. Se vió recurso de apelación y se condenó a la Corredora de Bolsa a pagar el 20% de los perjuicios determinados, (lo que implica M\$ 120.000 aprox.).

Actualmente la causa se encuentra con recurso de casación en el fondo, pendiente ante la Corte Suprema.

- c) Juicio Civil de Indemnización de Perjuicios seguido ante el Tercer Juzgado de Letras de Concepción, causa rol N° 4149-98. Empleador de ex afiliado demanda a la AFP, por perjuicios causados por aparecer en Dicom (Boletín Provisional), con fecha 18 de Agosto de 1999 se presenta escrito alegando abandono de procedimiento. Cuantía M\$ 50.000
- d) Juicio Civil interpuesto en el Primer Juzgado de Curicó, causa rol N° 880-01, se demanda al señor Enrique García Bartholín, por injurias como resultado de publicación y entrevista televisiva. Etapa de prueba. Se presenta medida precautoria. Sentencia de primera instancia desfavorable. Se apela la sentencia.
- e) Juicio Civil Ordinario en el Tercer Juzgado Civil de Concepción, Muñoz Arriagada con AFP Planvital, rol N° 5400-01. Se demanda indemnización de perjuicios por aparecer en el Boletín de Infractores a la Legislación Laboral. Cuantía M\$ 400. Fallo favorable a la Administradora en primera instancia.
- f) Juicio Civil Ejecutivo en el Juzgado de Letras de San Vicente, causa Rol N° 3448, Comunidad González con A.F.P. Planvital. Con fecha 13 de noviembre de 2002, la Contraloría solicita que se declare abandono de procedimiento. Con fecha 16 de noviembre de 2002, envía traslado oponiéndose a solicitud de abandono de procedimiento. Juicio vigente Tribunal de 1° instancia.
- g) " A.F.P. Magister con Renta Nacional " ante la Ilustrísima Corte de Apelaciones de Santiago, Rol 2020-03, Cuantía estimada UF 32.851,5. Se demanda por término de contrato de Seg. De Invalidez y Sobrevivencia.
- h) A.F.P. Magister S.A. con Jiménez, Karma, Otro y Asociados, Rol N°4729-2001, por no pago de renta de arrendamiento, seguida ante la Ilustrísima Corte de Apelaciones de Santiago; Cuantía M\$ 15.391. - más intereses, costas y reajustes.
- i) Verificación de créditos A.F.P. Magister S.A., en quiebra de Inverlink Holding, seguido ante el 1° Juzgado Civil de Santiago.
- j) Demanda interpuesta por Empresa El Mercurio S.A.P., Rol 4908-2003 ante el 14° Juzgado Civil de Santiago.
- k) Demanda Civil interpuesta por A.F.P. Planvital S.A. y A.F.P. Magister S.A., en el 22 Juzgado de Letras de Coquimbo, Rol N° 1269. Se demanda por impugnación de crédito.
- l) Hales Chaban, ante el 1° Juzgado de Letras de Valdivia, Rol 2614-04, demanda indemnización de perjuicios por haber sido incluido en boletín laboral y Previsional por cotización impaga, opuesto incidente de nulidad y excepción dilatoria los cuales fueron acogidos en el tribunal con fecha 24 y 25 de noviembre del 2004 respectivamente.
- m) Mondaca Galvez, ante el 29 Juzgado Civil de Santiago, Rol 8942-04, demanda indemnización de perjuicios por daños sufridos a causa de un supuesto error de la Ex Magister al informar un juicio laboral.
- n) Eulen Seguridad, ante el 18 Juzgado Civil de Santiago, Rol 9984-04, demanda indemnización de perjuicios.
- o) "Magister con Miranda", ante el 20 Juzgado Civil de Santiago, Rol 8523-03, notificación de cheque, se entrega notificación al receptor Sr. Cesar Bascañan.
- p) Arredondo con Bertinelli, ante el 1° Juzgado Civil de Santiago, Rol 1707-03 verificación de crédito en quiebra de Inverlink Consultores S.A.. Con fecha 24-03-2003 se envió expediente a la Corte de Apelaciones Rol corte 5850-02, hasta la fecha no se ha cerrado el proceso de verificación.

ADMINISTRADORA DE FONDOS DE PENSIONES PLANVITAL S.A.
NOTAS EXPLICATIVAS A LOS ESTADOS FINANCIEROS
CONSOLIDADO

- Criminales

- a) Causa penal en Juzgado del Crimen de Los Angeles, A.F.P. Planvital S.A. con Claudia Méndez, apropiación indebida del Fondo de Pensiones por esta administrativa. Juicio archivado por sobreseimiento temporal
- b) Causa penal N° 1172-2000 Rol ingreso Corte, Rol Tribunales 8810-98 por estafa en el 1° Juzgado de Letras de Curicó, A.F.P. Planvital S.A. con Enrique García Bartholin por falsificación de firma del ex-Gerente General señor Jorge Concha puesta en un documento, acreditado con informe pericial y como consecuencia de esa supuesta orden interna reservada que le habría enviado el Señor Concha se aumentó su remuneración en \$ 500.000.- pesos mensuales. Esta querrela se debe presentar llevándose conjuntamente con el recurso de revisión. Sobreseído temporalmente. Falta declaración de Jorge Concha.
- c) Causa penal Rol N° 750-32185-2, por estafa por apropiación indebida, en 4° Juzgado de Letras de Antofagasta, A.F.P. Planvital S.A. con Luis Ferrer. El querellado hace la devolución de parte del dinero \$ 350.000.
- d) Causa penal Rol N° 156.220-8 por apropiación de fondos de recaudación por servicios de cobranza de COVAL. Se encuentra en estado de sumario, con diligencias pendientes cuales son a saber las citaciones a prestar declaración indagatoria a los principales inculpados Adolfo Ortega y Miguel A. Dinamarca
- e) Causa penal Rol N° 58342-B por delito imputado a apropiación indebida, en el 1° juzgado del crimen de Puerto Montt, A.F.P. Planvital S.A. con Gallardo. Se envía orden de investigar al Briedec
- f) Causa penal Rol N° 75766-A por delito imputado a apropiación indebida, en el 1° juzgado del crimen de Chillán, A.F.P. Planvital S.A. con Montenegro. Se envía orden de investigar al Briedec
- g) Causa Penal en el 5° Juzgado del Crimen de Santiago contra Jorge Concha Goycoolea, rol N° 158.204-8. Se encuentra en estado de sumario con diligencias pendientes cuales son a saber que se prontuarie al señor Concha, después de lo cual se va a cerrar el sumario y se va a dictar la acusación en su contra puesto que se encuentra procesado
- h) Querrela penal en el 3° Juzgado del Crimen de Santiago contra quienes resulten responsables, rol N° 201.147-2, el 17 de mayo de 2002. Se presenta querrela en contra de quienes resulten responsables por el delito de estafa caso beneficios.
- i) Causa penal en el 2° Juzgado del Crimen de Santiago, A.F.P. Planvital con Alicia Oyanedel Catalán o quienes resulten responsables, por delito frustrado de estafa y falsificación de instrumento privado, cometidos por una vendedora al presentar liquidaciones falsas en casa comercial, con el fin de obtener un crédito. Con fecha 23 de abril de 2003, se presenta la querrela, la que se encuentra vigente en tribunal de 1° instancia.

ADMINISTRADORA DE FONDOS DE PENSIONES PLANVITAL S.A.
NOTAS EXPLICATIVAS A LOS ESTADOS FINANCIEROS
CONSOLIDADO

- **Otras contingencias**

a) **Cobranza de cotizaciones**

De acuerdo a lo dispuesto en el número 9 del artículo 1º de la ley 18.646, que modificó el artículo 19 del D.L. 3.500, el empleador que no pague oportunamente las cotizaciones previsionales de sus trabajadores deberá declararlas. Este procedimiento rige a partir de las remuneraciones devengadas en el mes de Octubre de 1982, siendo responsabilidad de la Administradora cobrar las cotizaciones previsionales adeudadas por los empleadores en representación del afiliado.

En virtud de lo anterior A.F.P. Planvital desarrolló los sistemas necesarios para registrar y controlar esta información, los que se encuentran implementados.

b) **Pensiones de Invalidez, Sobrevivencia y de renta Vitalicia.**

El artículo No. 82 del D.L. 3.500 de 1980, establece que en caso de que una Compañía de Seguros no cumpla con las obligaciones emanadas de los contratos celebrados con las Sociedades Administradoras, la garantía del Estado operará sobre los beneficios mínimos fijados en los Artículos Nos. 73, 77 y 78 de dicho cuerpo legal. Respecto de los beneficios o pensiones superiores a dichos montos mínimos establecidos, la garantía del estado cubrirá el 75% del exceso que se origine, y no pudiendo exceder de cuarenta y cinco Unidades de Fomento.

El valor actual de la contingencia de la Administradora por la parte no garantizada por el Estado, asciende aproximadamente a U.F. 126.194,96 al 31 de Diciembre del 2003 y a U.F. 133.267,95 al 31 de Diciembre de 2002. Adicionalmente, por instrucciones de la Superintendencia de A.F.P., la Sociedad mantiene una provisión a largo plazo por 6.030,29 UF que respalda las Pensiones de Invalidez y Sobrevivencia que corresponden a la Compañía de Seguros de Vida Centenario S.A. en quiebra.

ADMINISTRADORA DE FONDOS DE PENSIONES PLANVITAL S.A.
NOTAS EXPLICATIVAS A LOS ESTADOS FINANCIEROS
CONSOLIDADO

Los supuestos básicos que se utilizaron para estos efectos son los siguientes:

31.12.2004 **31.12.2003**

- Interés Anual 3,70% 4,16 %

Contingencias A.F.P. Planvital S.A. al 31 de Diciembre de 2004				
Invalidez				
Compañía de Seguro	Nro. Siniestro	Edad Promedio Grupo Familiar	Exp.Vida Grupo	Provisión UF
Aetna Chile	20	65	10,84	2.762,43
BCI Seguro Transitorio	0	0	0	0
ING Seguros Transitorio	190	51	14,08	8.586,73
La Construcción Transitor.	60	53	13,69	2.627,00
Vida Security Transitorio	8	53	14,04	129,00
Consortio Nacional	29	60	10,79	5.723,46
Euroamérica	97	65	10,34	22.796,89
La Chilena Consolidada	10	63	10,46	1.149,48
La Interamericana	60	64	11,29	10.562,10
Renta Nacional Transitorio	165	50	14,00	7.327,56
Renta Nacional	209	65	9,58	40.761,05
Total	848	59	11,91	102.425,69

Contingencias A.F.P. Planvital S.A. al 31 de Diciembre de 2004				
Sobrevivencia				
Compañía de Seguro	Nro. Siniestro	Edad Promedio Grupo Familiar	Exp.Vida Grupo	Provisión UF
Aetna Chile	41	52	6,24	1.736,57
Consortio Nacional	59	55	6,72	4.901,73
Euroamérica	122	51	7,32	10.292,78
La Chilena Consolidada	6	64	7,95	199,59
La Interamericana	48	53	7,21	2.731,75
Renta Nacional	364	56	6,81	29.272,69
Total	640	55	7,04	49.135,10
Total				151.560,78

ADMINISTRADORA DE FONDOS DE PENSIONES PLANVITAL S.A.
NOTAS EXPLICATIVAS A LOS ESTADOS FINANCIEROS
CONSOLIDADO

Contingencias A.F.P. Planvital S.A. al 31 de Diciembre del 2003				
Invalidez				
Compañía de Seguro	Nro. Siniestro	Edad Promedio Grupo Familiar	Exp.Vida Grupo	Provisión UF
Aetna Chile	20	65	10,82	2.601,75
Renta Nacional	214	64	9,62	41.689,89
Consorcio Nacional	42	60	11,00	5.836,08
Euroamérica	102	64	10,25	22.256,15
La Chilena Consolidada	10	62	10,45	1.152,67
La Construcción	68	53	13,21	2.502,74
La Interamericana	61	63	11,40	10.549,47
Renta Nacional	158	50	20,01	7.227,56
ING Transitoria	140	51	13,55	7.486,73
Vida Security Transitoria	10	53	13,59	119,91
Total	825	59	12,39	101.422,95

Contingencias A.F.P. Planvital S.A. al 31 de Diciembre del 2003				
Sobrevivencia				
Compañía de Seguro	Nro. Siniestro	Edad Promedio Grupo Familiar	Exp.Vida Grupo	Provisión UF
Aetna Chile	43	52	6,16	1.771,96
Consorcio Nacional	63	56	15,79	5.138,61
Euroamérica	129	53	7,10	9.275,18
La Chilena Consolidada	6	63	7,90	196,25
La Construcción	0	0	0	0
La Interamericana	52	52	6,99	2.739,95
Renta Nacional	404	57	6,65	28.412,26
Total	697	56	8,43	47.534,21
Total				148.957,16

c) **Reproceso de cuentas individuales del período 1981-1983**

Con fecha 31 de Diciembre de 1996, AFP Planvital dio término a la etapa de recuperación de fondos provenientes de los ajustes del proyecto "Reproceso de cuentas individuales del período 1981 - 1983", la que fue iniciada en el año 1994, para lo cual ingresó al patrimonio del Fondo de Pensiones, mediante un aporte en efectivo, un monto de M\$ 160.287 equivalentes a 23.358,80 cuotas, con el propósito de financiar los montos irrecuperables.

ADMINISTRADORA DE FONDOS DE PENSIONES PLANVITAL S.A.
NOTAS EXPLICATIVAS A LOS ESTADOS FINANCIEROS
CONSOLIDADO

Con fecha 3 de Enero de 1997, A.F.P. Planvital S.A. procedió a financiar el saldo total que restaba por recuperar, por un monto de 1.019,52 cuotas equivalentes a M\$ 6.996 a esa fecha.

Producto de lo anterior, durante 1997 la Sociedad revirtió el saldo de la provisión constituida en 1996 por la eventual irrecuperabilidad de los fondos involucrados, en consideración a que esta etapa había finalizado.

Respecto de los fondos que deben pagarse, AFP Planvital en el período 1997 reliquidó a las Administradoras que mantienen vigentes las cuentas personales de los afiliados a los que pertenecen dichos fondos y rebajó producto de regularizaciones un total de 190.982,56 cuotas cuyo valor a la fecha de los presentes Estados Financieros es de M\$ 2.168.576, además durante el año 2001 se procedió a la regularización de un total de 236,25 cuotas, quedando pendientes de reliquidar un monto de 24.677,52 cuotas cuyo valor en pesos al 31.03.2002 asciende a M\$ 280.209.

d) **Contrato de seguros por invalidez y sobrevivencia de los ejercicios 1990 y 1991**

Compañía de Seguros de Vida Convida S.A., ha comunicado a la administración de la sociedad que la liquidación final de los contratos de seguro por invalidez y sobrevivencia vigentes durante los ejercicios 1990 y 1991, determinó un saldo a favor de esa aseguradora por un monto total ascendente a U.F. 5.077,15, liquidación que no es compartida por la administración de la Sociedad. A la fecha de los presentes Estados Financieros se ha llegado a un principio de acuerdo sin intervención de un arbitraje independiente, en el sentido de que ninguna de las partes procedería a gestionar cobro alguno por los contratos señalados anteriormente.

- **Restricciones**

Al 31 de Diciembre de 2004 y 31 de Diciembre de 2003, la Sociedad no se encuentra expuesta a restricciones que informar.

NOTA 55. CAUCIONES OBTENIDAS DE TERCEROS

Al 31 de Diciembre de 2004 y 31 de Diciembre de 2003, la Sociedad no ha recibido garantías de terceros que informar

ADMINISTRADORA DE FONDOS DE PENSIONES PLANVITAL S.A.
NOTAS EXPLICATIVAS A LOS ESTADOS FINANCIEROS
CONSOLIDADO

NOTA 56. MONEDA NACIONAL Y EXTRANJERA

ACTIVOS			
RUBRO	MONEDA	2004	2003
ACTIVO CIRCULANTE		M\$	M\$
Disponible	\$ NO REAJUSTABLE	661.716	138.548
Cuentas por cobrar a los Fondos de Pensiones	\$ NO REAJUSTABLE	130.567	30.573
Cuentas por cobrar a compañías de seguros	\$ REAJUSTABLE	791.559	11.553
Cuentas por cobrar al Estado	\$ NO REAJUSTABLE	0	6.798
Documentos y cuentas por cobrar a empresas relacionadas	\$ NO REAJUSTABLE	187.116	0
Comisiones por cobrar	\$ NO REAJUSTABLE	5.162	6.124
Deudores varios (Neto)	\$ NO REAJUSTABLE	1.566.444	138.518
Documentos por cobrar (Neto)	\$ NO REAJUSTABLE	52.752	0
Existencias (Neto)	\$ NO REAJUSTABLE	41.104	12.613
Impuestos por recuperar	\$ REAJUSTABLE	727.128	27.557
Gastos pagados por anticipado	\$ NO REAJUSTABLE	39.988	23.001
Valores negociables (neto)	\$ REAJUSTABLE	0	0
Impuestos diferidos	\$ NO REAJUSTABLE	313.780	668.000
Otros activos circulantes	\$ NO REAJUSTABLE	105.461	0
TOTAL ACTIVOS CIRCULANTES		4.617.777	1.063.285
ENCAJE			
Encaje Fondo de Pensiones Tipo A	\$ NO REAJUSTABLE	932.230	163.018
Encaje Fondo de Pensiones Tipo B	\$ NO REAJUSTABLE	2.395.210	644.299
Encaje Fondo de Pensiones Tipo C	\$ NO REAJUSTABLE	7.622.118	2.739.098
Encaje Fondo de Pensiones Tipo D	\$ NO REAJUSTABLE	2.536.067	1.122.781
Encaje Fondo de Pensiones Tipo E	\$ NO REAJUSTABLE	378.207	328.872
TOTAL ENCAJE		13.863.922	4.998.068
ACTIVO FIJO			
Terrenos	\$ REAJUSTABLE	98.832	93.537
Construcciones y obras de infraestructura	\$ REAJUSTABLE	1.136.150	691.985
Equipo, muebles y útiles	\$ REAJUSTABLE	2.615.683	698.639
Otros activos fijos	\$ REAJUSTABLE	254.686	138.345
Depreciación acumulada (Menos)	\$ REAJUSTABLE	-2.653.200	-724.699
TOTAL ACTIVOS FIJOS		1.452.151	897.807
OTROS ACTIVOS			
Inversiones en empresas relacionadas	\$ REAJUSTABLE	0	0
Inversiones en otras sociedades	\$ REAJUSTABLE	720.355	253.695
Menor valor inversiones	\$ REAJUSTABLE	11.673.488	1.525.322
Intangibles	\$ REAJUSTABLE	1.714	0
Amortización (Menos)	\$ REAJUSTABLE	-5.932	0
Impto. Diferido largo plazo	\$ REAJUSTABLE	6.800	0
Otros	\$ REAJUSTABLE	0	0
TOTAL OTROS ACTIVOS		12.396.425	1.779.017
TOTAL ACTIVOS		32.330.275	8.738.177

ADMINISTRADORA DE FONDOS DE PENSIONES PLANVITAL S.A.
NOTAS EXPLICATIVAS A LOS ESTADOS FINANCIEROS
CONSOLIDADO

PASIVOS CIRCULANTES									
RUBRO	MONEDA	Hasta 90 días				Más de 90 días a un año			
		2004		2003		2004		2003	
		Monto	Tasa de Int.Prom. anual	Monto	Tasa de Int.Prom. anual	Monto	Tasa de Int.Prom. Anual	Monto	Tasa de Int.Pro m. anual
Obligaciones con bancos e instituciones financieras	\$ reajutable	141.220	6%	10.252	7%	423.659		30.757	
Obligaciones con bancos e instituciones financieras	Moneda Extranjera			4.528					
Obligaciones con bancos e instituciones financieras	\$ no reajustables	813.818	6%	174.075	7%	2.441.454		522.224	
Dividendos por pagar	\$ no reajustables					405.078			
Cuentas por pagar	\$ no reajustables	98.491		25.910		283.584		226.472	
Documentos por pagar	\$ reajustables	405.663		153.714		555.685		464.622	
Documentos por pagar	USD reajustables	0		0		672.501			
Acreedores varios	\$ no reajustables	59.642		58.621		178.925		175.862	
Cuentas por pagar al Fondo Nacional de Salud	\$ no reajustables	34.654		0		0		0	
Pensiones por pagar	\$ no reajustables	111.078		12.268		0		0	
Recaudación por aclarar	\$ no reajustables	36.239		0		0		0	
Cuentas por pagar a compañías de seguros	\$ no reajustables	150.924		539.713		452.773		1.619.137	
Provisiones	\$ no reajustables	0		0		1.525.808		397.346	
Retenciones	\$ no reajustables	170.504		93.468		0		0	
Retenciones a pensionados	\$ no reajustables	290.261		762		0		0	
Ingresos percibidos por adelantado	\$ no reajustables	0		0		0		0	
Impuesto a la Renta	\$ no reajustables	0		0		18.105		0	
Otros pasivos circulantes	\$ no reajustables	0		0		0		0	
TOTAL PASIVOS CIRCULANTES		2.312.494		1.073.311		6.957.572		3.436.420	

ADMINISTRADORA DE FONDOS DE PENSIONES PLANVITAL S.A.
NOTAS EXPLICATIVAS A LOS ESTADOS FINANCIEROS
CONSOLIDADO

PASIVOS LARGO PLAZO					
31/12/2004					
Rubro	Moneda	1 a 3 años		3 a 5 años	
		Monto M\$	Tasa Int. prom.anual	Monto M\$	Tasa Int. prom.anual
Obligaciones con bancos e instituciones financieras	\$ Reajutable	1.633.552		272.259	
Documentos por pagar	\$ Reajutable	0		0	
Documentos y ctas. por pagar cías de seguros	\$ Reajutable	590.217		229.529	
Provisiones largo plazo	\$ Reajutable	0		104.300	
Impuestos diferidos largo plazo	\$ Reajutable	0		533.701	
Total pasivo a largo plazo		2.223.769		1.139.789	

PASIVOS LARGO PLAZO					
31/12/2003					
Rubro	Moneda	1 a 3 años		3 a 5 años	
		Monto M\$	Tasa Int. prom.anual	Monto M\$	Tasa Int. prom.anual
Obligaciones con bancos e instituciones financieras	\$ Reajutable	20.232		0	
Documentos por pagar	\$ Reajutable	656.926		0	
Documentos y cuentas por pagar empresas relacionadas	\$ Reajutable	2.235.827		0	
Impuesto diferido largo plazo	\$ Reajutable	0		131.967	
Provisiones Largo Plazo	\$ Reajutable	219.942		0	
Total pasivo a largo plazo		3.132.927		131.967	

ADMINISTRADORA DE FONDOS DE PENSIONES PLANVITAL S.A.
NOTAS EXPLICATIVAS A LOS ESTADOS FINANCIEROS
CONSOLIDADO

NOTA 57. SANCIONES

2004

a) De la Superintendencia de Administradoras de Fondos de Pensiones

Con fecha 16 de marzo de 2004, según resolución N° 2, se aplicó una multa a beneficio fiscal, correspondiente a UF 100 (cien), por infringir las disposiciones establecidas en el artículo 45 del D.L. 3.500 de 1980, y las normas contenidas en la circular N° 1.216 de la Superintendencia de Administradora de Fondos de Pensiones, esto es exceder el límite de inversión para instrumentos de capital e instrumentos de deuda con baja clasificación.

Con fecha 27 de diciembre de 2004, según resolución N° 27, se aplicó una multa a beneficio fiscal, correspondiente a UF 1.000 (mil), por infringir las disposiciones establecidas, reglamento de inversiones de los fondos de pensiones en el extranjero D.S.N. N° 8 de 2003 del Ministerio del Trabajo y Previsión Social y Circular 1285 de esta Superintendencia.

a) De la Superintendencia de Administradoras de Fondos de Pensiones

2003

Durante el año 2003, la Administradora ha sido notificada de las siguientes multas y/o sanciones:

- a) Con fecha 8 de enero de 2003, según Resolución N° 002, la Superintendencia, aplicó a la Sociedad una multa de UF 200 (Doscientas Unidades de Fomentos), por incumplimiento de su obligación de notificar a sus afiliados a los seis y tres meses antes de que cumplieran la edad legal para pensionarse por vejez, la actualización de la información relativa a sus beneficiarios; información respecto del monto estimado de su pensión; procesos de verificación de afiliación y rezagos; y demoras en los plazos para solicitar la liquidación del Bono de Reconocimiento.
- b) Con fecha 23 de enero de 2003, según Resolución N° 005, la Superintendencia, aplicó una multa de UF 200 (Doscientas Unidades de Fomentos), por infracción de adquirir instrumentos para el Fondo de Pensiones, los cuales habían sido desaprobados por la comisión clasificadora de Riesgo.
- c) Con fecha 19 de mayo de 2003, según Resolución N° 019, la Superintendencia, aplicó una multa de UF 300 (Trescientas Unidades de Fomentos), por errores en la determinación de la cobertura del Seguro de Invalidez que presenta los afiliados que han solicitado la clasificación de su incapacidad, los cuales pueden dar lugar a una notificación indebida de la compañía de seguros de vida, como así mismo, a la presentación de un reclamo improcedente de ésta o a la privación de su derecho a ejercer esta instancia, lo cual puede privar temporalmente o definitivamente a un afiliado, de su derecho a una pensión legítima.
- d) Con fecha 10 de julio de 2003, según Resolución N° 024, la Superintendencia, aplicó una multa de UF 300 (Trescientas Unidades de Fomentos), por infracción a las normas e instrucciones sobre transferencia y traspaso de Ahorro Provisional Voluntario a otras Administradoras de Fondos de Pensiones o Instituciones Autorizadas para tales efectos.
- e) Con fecha 25 de agosto de 2003, según Resolución N° 30, la Superintendencia, aplicó una multa de M\$ 711, por no enterar correctamente con recursos propios en el Fondo de Pensiones Tipo C el encaje requerido en su totalidad.
- f) Con fecha 18 de diciembre de 2003, según resolución N° 41, se aplicó multa a beneficio fiscal equivalente a UF 100 (cien) por transgredir la normativa vigente para el correcto desempeño de la A.F.P.

ADMINISTRADORA DE FONDOS DE PENSIONES PLANVITAL S.A.
NOTAS EXPLICATIVAS A LOS ESTADOS FINANCIEROS
CONSOLIDADO

b) De otras autoridades administrativas

Año 2004

- a) Con fecha 28 de enero la Dirección del Trabajo, mediante Resolución 08.01.2009.02121.1, aplicó multa equivalente a UF 7, lo anterior porque un funcionario habría acumulado más de dos períodos de vacaciones.
- b) Con fecha 07 de abril la Dirección del Trabajo, mediante Resolución 05.06.03907.02.038, aplicó multa equivalente a UF 5, lo anterior producto del no pago de la remuneración variable íntegra durante el período.
- c) Con fecha 29 de abril la Dirección del Trabajo, mediante resolución 05.01.4401.03.024.1, aplicó UF 12, lo anterior por el no pago íntegro del feriado anual, respecto de la remuneración variable.
- d) Con fecha 19 de Septiembre la Dirección del Trabajo, mediante Resolución 13.01.1357.03.052.1, aplicó multa equivalente a UTM 2, lo anterior, producto del no pago íntegro de remuneraciones de un funcionario.
- e) Con fecha 09 de Septiembre, la Dirección del Trabajo, mediante Resolución 13.01.1357.03.081, aplicó multa equivalente a 20 UTM, lo anterior por faltas administrativas.
- f) Con fecha 26 de Noviembre, la Dirección del Trabajo, mediante Resolución 13.01.1357.03.081, aplicó multa equivalente a M\$1.432.-, lo anterior por faltas administrativas.

NOTA 58. HECHOS POSTERIORES

- 1.- Entre el 31 de Diciembre de 2004 y la fecha de presentación de los Estados Financieros (28 de febrero de 2005), no han ocurrido otros hechos de importancia que pudieran tener un efecto significativo en las cifras en ellos presentados, en la situación financiera de la sociedad y en la interpretación de los mismos.

ADMINISTRADORA DE FONDOS DE PENSIONES PLANVITAL S.A.
NOTAS EXPLICATIVAS A LOS ESTADOS FINANCIEROS
CONSOLIDADO

3.00 HECHOS RELEVANTES

2004

- En la actualidad la Administradora mantiene vigente un contrato de Seguro de Invalidez y Supervivencia señalado en el artículo 59 del D.L 3.500 con la Compañía ING Seguros de Vida S.A. de acuerdo a la Nota Explicativa N° 15 de los Estados Financieros.

Por otra parte, se indica que la Administradora y la compañía ING Seguros de Vida S.A. acordaron prorrogar la cobertura hasta el 15 de Marzo de 2004.

- Con fecha 08 de enero de 2004, el Directorio de la Sociedad Administradora de Fondos de Pensiones Magister S.A, convocó a una Junta Extraordinaria de Accionistas de la sociedad, a efectuarse el día 28 de Enero de 2004, a las 9,30 horas, para pronunciarse respecto de las siguientes materias:
 - Aumentar el capital social en la suma de \$ 20.000.000.000 u otra suma que determine la junta. Mediante la emisión de acciones de pago, ordinarias, sin valor nominal;
 - Adopción de todos los acuerdos necesarios para el perfeccionamiento del aumento de capital y la emisión, colocación, suscripción y pago de las acciones emitidas en virtud del aumento de capital;
 - Aprobación de la compra del 100% de las acciones de la Administradora de Fondos de Pensiones Planvital S.A., y la aprobación del precio y condiciones de su adquisición;
 - Cuenta a la Junta de los efectos de la adquisición del 100% de las acciones de la Administradora de Fondos de Pensiones Planvital S.A.;
 - Revocación del Directorio y nombramiento de todos sus integrantes;
 - Cambio de razón social; y
 - Fijación texto refundido de los estatutos sociales.
- Con fecha 28 de enero de 2004, a las 9,30 horas se llevó a cabo la Junta Extraordinaria de accionistas de la sociedad, oportunidad donde dicho órgano tomó los siguientes acuerdos, entre otros:
 - Se aumenta el capital social de la sociedad de la suma de \$ 3.961.031.453 dividido en 111.595.751 acciones ordinarias, nominativas y sin valor nominal, a \$ 20.961.031.453 dividido en 1.174.095.751 acciones ordinarias, nominativas y sin valor nominal, en las condiciones y oportunidades descritas en el acuerdo.
 - Se aprobó la adquisición del 100% de las acciones de la AFP Planvital S.A. en los términos y condiciones aprobados por la junta.
 - Se acordó revocar el Directorio de la sociedad, designando en el acto en su reemplazo a los nuevos Directores quedando compuesto por los señores: Antonio Ortúzar Del Solar; presidente, Alfredo Luigi Orelli, Leopoldo Enríquez, Jaime Anchustegui, Oscar Spoerer, Carlos Saporito y Cristian Pizarro.
- Con fecha 29 de enero de 2004 presenta su renuncia el Gerente General señor Rodolfo Pereira A. y asume como Gerente General el señor Jorge Caballero T.
- Con fecha 30 de enero de 2004, la sociedad fue notificada por Asesorías e Inversiones Los Olmos S.A. de un contrato de compraventa de acciones de fecha 28.01.02, suscrito entre dicha sociedad e Inverlink Capitales S.A. en quiebra, ante el Notario Público de esta ciudad don Guillermo Le-Fort Campos, Suplente del titular don Enrique Mórgan Torres, mediante el cual Inverlink Capitales S.A. en quiebra vendió, cedió y transfirió a Asesorías e Inversiones Los Olmos S.A. la cantidad de 72.100.899 acciones de la AFP. Magister S.A, equivalentes al 64,609% de su capital social, en el precio y condiciones estipulados en el contrato referido.

El Directorio citó a Junta Extraordinaria de Accionistas para el 24 de febrero de 2004, con el objeto de someter a consideración de los señores accionistas las siguientes materias:

ADMINISTRADORA DE FONDOS DE PENSIONES PLANVITAL S.A.
NOTAS EXPLICATIVAS A LOS ESTADOS FINANCIEROS
CONSOLIDADO

Aprobación de la fusión de A.F.P. Magister S.A. con A.F.P. Planvital S.A., absorbiendo la primera a la segunda e incorporándose el activo y pasivo de esta última sociedad a la Administradora absorbente, todo según el acuerdo de compra del 100% de las acciones de A.F.P. Planvital S.A. acordado en la Junta Extraordinaria de Accionistas de 28 de enero pasado; conferir y adoptar todos los acuerdos, aprobaciones y poderes que sean pertinentes para el perfeccionamiento de la operación y fusión.

Acordar cambio de razón social, modificación estatutaria pertinente, y texto refundido de estatutos de la sociedad.

Con fecha 28 de enero de 2004, por escritura pública celebrada en la Notaría de Santiago de Don Enrique Morgan Torres, Inverlink Capitales S.A., sociedad en quiebra, y Asesorías e Inversiones Los Olmos S.A., celebraron un contrato de compraventa de 72.100.899 acciones de A.F.P. Magister S.A., íntegramente suscritas y pagadas, equivalentes al 64,609% de su capital social.

En merito de la anterior, Asesorías e Inversiones Los Olmos S.A. sociedad controladora de A.F.P. Planvital S.A., pasó a ser el controlador de A.F.P. Magister S.A. con el objeto de fusionar ambas Administradoras de Fondos de Pensiones.

Con fecha 24 de febrero de 2004, el Directorio de A.F.P. Magister S.A., citó a Junta Extraordinaria de Accionistas, con el objeto de someter a consideración las siguientes materias:

- Aprobación de la fusión de A.F.P. Magister S.A. con A.F.P. Planvital S.A., absorbiendo la primera a la segunda e incorporándose el activo y pasivo de esta última sociedad a la Administradora absorbente, todo ello según el acuerdo de compra del 100% de las acciones de A.F.P. Planvital S.A., acordado en la Junta Extraordinaria de Accionistas de 28 de enero pasado; conferir y adoptar todos los acuerdos, aprobaciones y poderes que sean pertinentes para el perfeccionamiento de la operación. Dicha fusión se deberá materializar el día 1 de marzo de 2004

Acordar además, el cambio de razón social, denominarse A.F.P. Planvital S.A., modificación estatutaria pertinente y texto refundido de estatutos de la sociedad. Dichos acuerdos fueron aprobados en su totalidad.

- Con fecha 10 de julio de 2004, y según se acordó en sesión extraordinaria de directores de fecha 07 de julio de 2004, A.F.P. Planvital S.A., representada por su Gerente General, interpuso ante los Tribunales de Justicia un Recurso de Reclamación en conformidad al Art. 48 y 94 N° 8 inciso segundo del Decreto Ley N° 3.500 de 1980, en contra de la Superintendencia de Administradora de Fondos de Pensiones, solicitando dejar sin efecto lo dictado en Oficio Ordinario N° 10.874 de fecha 25 de Septiembre del año en curso.
- Con fecha 28 de julio de 2004, A.F.P. Planvital S.A., según lo acordado en sesión extraordinaria de directores de fecha 07 de julio de 2004, presentó ante los Tribunales de Justicia, una querrela criminal en contra de todos cuantos resulten responsables, como autores, cómplices o encubridores, por el delito de apropiación indebida, tipificada y sancionada en el Artículo 470 N° 1 del Código Penal.

2003

- Con fecha 3 de febrero de 2003, se interpone una querrela criminal por delito informático y soborno por el Banco Central en contra del Gerente General de Inverlink Corredores de Bolsa S.A.. A consecuencia de estos hechos, el Presidente y Gerente General de A.F.P. Magister S.A., instruyen a los funcionarios de la Administradora no efectuar intermediación de valores a través de Inverlink Corredores de Bolsa S.A.
- Con fecha 17 de febrero de 2003, presenta su renuncia al Directorio de AFP Magister S.A. el director don Eduardo Monasterio Lara, para asumir como director de Inverlink Corredores de Bolsa S.A., la que es aceptada en sesión ordinaria de fecha 26 de febrero de 2003.
- Con fecha 25 de febrero de 2003, presentan su renuncia al Directorio de AFP Magister S.A. los directores Julio Bustamante Jeraldo y Alvaro García Hurtado, la que es aceptada por el Directorio en la sesión ordinaria de fecha 26 de febrero de 2003.

ADMINISTRADORA DE FONDOS DE PENSIONES PLANVITAL S.A.
NOTAS EXPLICATIVAS A LOS ESTADOS FINANCIEROS
CONSOLIDADO

- Con fecha 4 de marzo de 2003, en sesión extraordinaria de directorio se acepta renuncia de los directores don Antonio Yañez Rodríguez y don Francisco Edwards Braun.
- Con fecha 17 de marzo de 2003, se procedió a informar mediante carta al BancoEstado y por instrucciones expresas de la SAFP, el cambio transitorio de la cuenta corriente Nro. 281671 de propiedad de la Administradora, la cual a contar de dicha fecha paso a pertenecer al Fondo de Pensiones Tipo C, incorporándose al plan de cuentas de dicho Fondo como banco pago de beneficios, además de que esta cuenta se utiliza para el pago de pensiones de nuestros afiliados. Lo anterior, se realizó con el fin de salvaguardar los fondos de los pensionados, y evitar un posible embargo por entes bancarios.
A su vez la cuenta retenciones a pensionados fue reclasificada en la administradora por cobrar al fondo de pensiones ya que el pago de estas retenciones fue realizado por la administradora.
Esta cuenta volverá a formar parte de la Administradora, una vez que se resuelva la venta de la Administradora.
- En las sesiones de fecha 12 y 26 de marzo y 04 de abril de 2003, se incorporan nuevos miembros al directorio y renuncian otros tantos, quedando constituido por los señores Samuel Soto-Aguilar Novoa, Presidente, Jorge Aspee Westphal, Gabriel Herrera Suazo, Jorge Pavez Urrutia, Cristián Pizarro Goicoechea, Juan Enrique Silva Silva, Osvaldo Verdugo Peña como directores. Además, se presenta la renuncia voluntaria al cargo de gerente general de A.F.P. Magister S.A. de don Alvaro Grondona Camp, la que es aceptada por el directorio y se nombra en calidad de subrogante al señor Jorge Caballero Toledo.
- El día 28 de marzo de 2003 se publica en el diario oficial la quiebra de Inverlink Capitales S.A., designándose al Señor Evaristo Marcos Sanchez Edwards, como sindico provisional.
- Con fecha 23 de mayo de 2003 el directorio nombra como Gerente General al Señor Rodolfo Pereira Albornoz.
- Al 31 de Diciembre de 2003 el directorio se encuentra constituido por los señores: Miguel Aylwin Oyarzún, presidente, Juan Silva Silva, Fernando Mira Fonseca, Jorge Aspillaga Fajardo, Jorge Aspee Westphal, Gabriel Herrera Suazo y Tomas Aylwin Bustillos como directores titulares y Alvaro Mendoza Negri, Rodrigo Zegers Reyes, Cristian Pizarro Goicoechea y Hugo Prieto Rojas como directores suplentes.
- En las sesiones de fecha 23 de julio y 06 de agosto de 2003, se incorporan nuevos miembros al directorio y renuncian otros tantos, quedando constituido el directorio de la Administradora, al 31 de Diciembre de 2003, por los siguientes señores: Juan Silva Silva, presidente, Jorge Aspee Westphal, Blanca Palumbo Ossa, Juan Duk Damianic y Eduardo Etcheverry Adan como directores titulares.
- En sesión extraordinaria de directorio celebrada con fecha 24 de octubre de 2003, presentó la renuncia en su calidad de Director y Presidente el señor Juan Enrique Silva Silva, quedando el cargo vacante por el momento y además se nombró como miembro del directorio al Señor Fernando Mira Fonseca.
- En sesión extraordinaria N°360 de fecha 31 de octubre de 2003 se acordó designar en el cargo de Presidente al Señor Juan Carlos Duk Damianic quedando compuesto el directorio de la Administradora de la siguiente manera Jorge Aspee Westphal, Blanca Palumbo Ossa, Eduardo Etcheverry Adan y Fernando Mira Fonseca como directores titulares y los señores Hugo Prieto Rojas y Cristián Pizarro Goicoechea como directores suplentes.

ADMINISTRADORA DE FONDOS DE PENSIONES PLANVITAL S.A.
NOTAS EXPLICATIVAS A LOS ESTADOS FINANCIEROS
CONSOLIDADO

Antecedentes de reverso contable

A continuación se encuentra una relación de los antecedentes que preceden al reverso contable efectuado con fecha 31 de Diciembre de 2003, de acuerdo a instrucciones emanadas del Oficio N°12.210 de fecha 08 de julio de 2003, de la Superintendencia de AFP, referidos a las cuentas contables “Cuenta por Cobrar Relacionados Largo Plazo”, y “Cuenta Acreedores Varios Largo Plazo”.

Con fecha 27 de noviembre de 2001 los Grupos Inverlink y BSI celebraron un convenio marco que tenía como objetivo adquirir el 98,978% de la propiedad de las acciones de AFP Planvital S.A. para luego fusionarla con AFP Magister S.A.. Conjuntamente con el acuerdo marco, la Sociedad Inversiones Leventina Holding S.A. recibió como aporte del accionista mayoritario “Atacama Investment Limited” la cantidad de US\$21 millones, que correspondía al precio originalmente pactado de compra de la propiedad de AFP Planvital S.A.. Se consideró adicionalmente para la compra, la suma de US\$1.398.667,06, aportados por el Grupo Inverlink, para cubrir la diferencia respecto al precio final acordado.

En esa misma fecha, Inversiones Leventina Holding S.A. entregó a AFP Magister S.A. según escritura pública, la suma de US\$22.398.667,06, y Asesorías e Inversiones Los Olmos S.A., celebró un contrato de mandato irrevocable con AFP Magister S.A. donde se le encargaba la compra de AFP Planvital S.A. con recursos propios, que debían haber sido entregado con la escritura pública por la cual se creó la cuenta corriente mercantil con Inversiones Leventina Holding S.A.. Además, el acuerdo marco contemplaba la venta de las acciones de Planvital S.A. por parte de Asesorías e Inversiones Los Olmos a AFP Magister S.A. sometida a las siguientes condiciones suspensivas: 1) Que las Juntas Extraordinarias de AFP Magister S.A. y AFP Planvital S.A. aprobaran la fusión por absorción de Planvital por parte de Magister; 2) Que las acciones de Magister se inscribieran en el Registro de Accionistas de AFP Planvital S.A. y 3) Que la Superintendencia aprobara la fusión por absorción.

El acuerdo marco señalaba que de cumplirse las condiciones suspensivas la AFP absorbente haría un aumento de capital por US\$22.398.667,06, el que sería íntegramente suscrito por Inversiones Leventina Holding S.A., donde se reconocía además el aporte efectuado por el Grupo Inverlink en la compra de AFP Planvital S.A..

En definitiva, sólo la condición N°2 se cumplió, ya que la condición 1 y 3 no tuvieron lugar dado, que Asesorías e Inversiones Los Olmos S.A. solicitó que la fusión se efectuara en una relación de 75% para AFP Planvital S.A. y 25% para AFP Magister S.A., lo que no fue aceptado por el Grupo Inverlink por contravenir el acuerdo marco, que señalaba una relación de 50%. En este contexto AFP Magister S.A. quedó con un saldo deudor a favor de Inversiones Leventina Holding S.A. por US\$22.398.667,06 y acreedora de Asesorías e Inversiones Los Olmos S.A. por la misma cantidad.

Luego, al haber quedado inscritas las acciones de AFP Planvital S.A. a nombre de AFP Magister S.A., bajo condiciones suspensivas y no haberse concretado la fusión, la Superintendencia de AFP requirió a Magister solucionar a la brevedad esta situación, debido a que esta última Administradora no podía detentar acciones en otra Administradora de Fondos de Pensiones por no estar comprendido dentro de su giro inversiones de esta especie. Para resolver esta situación, A.F.P. Magister celebró una cesión de derechos a la empresa relacionada Inversiones Monteclaro S.A., de todos los créditos que tenía contra Asesorías e Inversiones Los Olmos S.A., y de ello notificó al deudor cedido en enero del año 2003. Sin embargo, no pudo novar la obligación con Inversiones Leventina Holding S.A., la que no concurrió a dar por libre al primitivo deudor AFP Magister S.A..

La resolución del convenio suscrito por los Grupos Inverlink y BSI, según la cláusula cuarta, se encuentra sujeto a juicio arbitral, que está en etapa de rendición de prueba de las partes. En este juicio, la Administradora no es parte ni como demandada ni como demandante, debido a que en el citado documento se establece que A.F.P. Magister nada adeuda por los conceptos señalados en el Convenio.

La situación producida ocasionó que A.F.P. Magister presentara déficit en su patrimonio mínimo, exigido según el Decreto Ley 3.500 de 1980, a contar del 31 de enero de 2003. Debido a lo anterior la Superintendencia de A.F.P. notificó a A.F.P. Magister que el plazo para la eliminación del déficit vencía el 31 de julio de 2003, de lo contrario quedaría afecta a la normativa vigente que implicaba la disolución de la empresa.

Para solucionar el déficit de patrimonio mínimo, AFP Magister presentó con fecha 12 de Septiembre en GG-0899-03, un informe jurídico y otro contable, efectuada por el estudio de Abogados Aylwin y por la empresa auditora A&CG Auditores Consultores, respectivamente. Con fecha 20 y 23 de Septiembre de 2003, en los oficios 011221 y 11606, , la Superintendencia de AFP instruyó a A.F.P. Magister obtener el pronunciamiento de las empresas Ernst & Young y Deloitte & Touche, respecto a las operaciones y contabilizaciones efectuadas por AFP Magister y que le significaban presentar déficit en su patrimonio mínimo.

Los citados informes concuerdan en sus conclusiones, que en síntesis señalan lo siguiente:

ADMINISTRADORA DE FONDOS DE PENSIONES PLANVITAL S.A.
NOTAS EXPLICATIVAS A LOS ESTADOS FINANCIEROS
CONSOLIDADO

1. Entre “Magister” y “Leventina” no ha existido un contrato de cuenta corriente, ya que no se han cumplido las condiciones legales que permiten configurar su existencia, que de acuerdo con el “Convenio”, “Magister” sería solamente un mandatario para el pago de una suma de dinero a favor de “Los Olmos”, que las anotaciones en la contabilidad, que se efectuaron sobre la base de una cuenta corriente, son equivocadas, desde el momento que sólo cuentan como antecedente el texto del Anexo N° 3 del “Convenio” y no sobre la base de este último.
2. Los registros contables efectuados sobre la base de una cuenta corriente mercantil deben reversarse, toda vez que ha quedado sin efecto producto de la recalificación del contrato.
3. Consecuencia de ello es que deben corregirse las cuentas vinculadas a pasivos, puesto que los fondos suministrados lo fueron con un destino específico, cual es, el pago del precio de las acciones de “Planvital” compradas por “Los Olmos”.
4. El acreedor de “Los Olmos”, por el crédito otorgado es “Leventina”, en su calidad de mandante para el pago de “Magister”.

Efectos financieros de ajustes realizados

A consecuencia de los informes realizados y de las instrucciones emanadas del Organismo Contralor, A.F.P. Magister procedió con fecha 31 de Diciembre de 2003 a reversar la contabilización de las partidas registradas en la cuenta de activo “Cuenta por cobrar Monteclaro Ltda.” (incluida en el ítem Otros de Otros Activos) y en la cuenta de pasivo “Cuenta corriente mercantil Inversiones Leventina S.A.” (incluida en ítem acreedores varios largo plazo), lo que se puede constatar al comparar en la Fecu las respectivas cuentas contables.

ADMINISTRADORA DE FONDOS DE PENSIONES PLANVITAL S.A.
NOTAS EXPLICATIVAS A LOS ESTADOS FINANCIEROS
CONSOLIDADO

4.00 ANÁLISIS RAZONADO DE LOS ESTADOS FINANCIEROS

ADMINISTRADORAS DE FONDOS DE PENSIONES PLANVITAL S.A.

ANÁLISIS RAZONADO DE LOS ESTADOS FINANCIEROS POR EL EJERCICIO AL 31 DE DICIEMBRE DE 2004.

Al 31 de Diciembre de 2004 y 31 de Diciembre de 2003 existen diferencias entre los valores de libro de los Activos y Pasivos presentados en el Balance y los valores económicos y/o de mercado, éstos principalmente por el aumento experimentado por los Activos y Pasivos al 01 de marzo de 2004, producto de la Fusión entre las Administradoras de Fondos de Pensiones Magister y Planvital. Este hecho se refleja en los indicadores financieros:

Liquidez

La Liquidez Corriente, refleja un aumento de 0,25 respecto del 0,23 registrados al 31 de Diciembre de 2003, la cual se fundamenta producto de la Fusión e incorporación de la mayor proporción de Activos Circulantes provenientes de la Ex AFP Planvital, respecto de las Obligaciones de Corto Plazo.

Razón de Endeudamiento

Este indicador presenta una disminución considerable respecto del saldo registrado al 31 de diciembre de 2003, esto ocasionado por el incremento del Patrimonio, producto de la Fusión entre Magister y Planvital, adicionalmente a esto se cuenta con el hecho que en el transcurso del año 2004 se sanearon en forma significativa las obligaciones de corto plazo, arrojando una disminución de 7,5 respecto de las 8,14 veces en que las obligaciones superan el Patrimonio.

Proporción de la Deuda

Este indicador demuestra una mayor proporción de deuda corriente respecto de la reflejada en el ejercicio anterior, si bien el efecto de la Fusión también se reflejó en este indicador, principalmente por la mayor proporción de las obligaciones de largo plazo entre Magister y ex Planvital, estas fueron reestructuradas aumentando 0,15 veces las obligaciones de corto plazo respecto del Pasivo Exigible.

Cobertura de Gastos Financieros

La variación experimentada por este indicador (Resultado antes de Impuesto sobre Gastos Financieros) tiene su origen en el incremento de los Gastos Financieros producto de los pasivos mantenidos con instituciones financieras durante el ejercicio 2004 y de las Utilidades obtenidas.

- 1) En relación con las principales variaciones del balance estas también tienen su origen al efecto de Fusionar los Activos y Pasivos entre A.F.P. Magister y A.F.P. Planvital, producto de lo anterior, se observan incrementos en los Activos de las cuentas del Disponible; Cuentas por cobrar a las Compañías de Seguro y Deudores varios, a lo cual se puede adicionar el incremento en las cuentas bancarias, producto del préstamo obtenido en el 2004 con los Bancos Crédito y Santander, como también la activación de las obligaciones de terceros sobre los cuales existen juicios pendientes.
- 2) Respecto de las variaciones de los Estados de Resultados, la principal variación corresponde al ingreso por comisiones, la que básicamente se explica porque los ingresos del ejercicio 2004 se obtienen sobre un universo de afiliados de 408.031 respecto de 112.141, que se tenían en el ejercicio 2003, por lo cual el resultado lo conforman los resultados de Enero y Febrero de Magister sola más los meses de marzo a diciembre fusionada, en tanto que el ejercicio 2003 es lineal respecto de los Estado de Resultados de Magister.

ADMINISTRADORA DE FONDOS DE PENSIONES PLANVITAL S.A.
NOTAS EXPLICATIVAS A LOS ESTADOS FINANCIEROS
CONSOLIDADO

4.08 NUMERO DE TRABAJADORES Y VENDEDORES

	<u>31.12.2004</u>	<u>31.12.2003</u>
a) <u>NUMERO DE TRABAJADORES</u>	647	366
b) <u>NUMERO DE VENDEDORES</u>	327	192

ADMINISTRADORA DE FONDOS DE PENSIONES PLANVITAL S.A.
NOTAS EXPLICATIVAS A LOS ESTADOS FINANCIEROS
CONSOLIDADO

4.011 LIQUIDEZ

	<u>31.12.2004</u>	<u>31.12.2003</u>
a) <u>LIQUIDEZ CORRIENTE</u>		
<u>Activo Circulante</u>	<u>4.617.777</u> = 0,50	<u>1.063.285</u> = 0,24
Pasivo Circulante	9.270.066	4.509.731
b) <u>RAZON ACIDA</u>		
<u>Disponible</u>	<u>661.716</u> = 0,07	<u>138.548</u> = 0,03
Pasivo Circulante	9.270.066	4.509.731

4.012 ENDEUDAMIENTO

a) <u>RAZON DEL ENDEUDAMIENTO</u>		
<u>Pasivo de Corto + Largo Plazo</u>	<u>12.633.624</u> = 0,64	<u>7.774.625</u> = 8,07
Patrimonio	19.696.604	963.523
b) <u>PROPORCION DE LA DEUDA</u>		
<u>Pasivo de Corto Plazo</u>	<u>9.270.066</u> = 0,73	<u>4.509.731</u> = 0,58
Pasivo Exigible	12.633.624	7.774.625
c) <u>COBERTURA DE GASTOS FINANCIEROS</u>		
<u>Resultado Antes de Impto.</u>	<u>2.134.223</u> = 3,51	<u>-3.469.282</u> = -7,34
Gastos Financieros	608.334	476.849

ADMINISTRADORA DE FONDOS DE PENSIONES PLANVITAL S.A.
NOTAS EXPLICATIVAS A LOS ESTADOS FINANCIEROS
CONSOLIDADO

4.013 ANALISIS DE LOS ESTADOS DE RESULTADOS POR EL PERIODO DE ENERO A DICIEMBRE 2004 Y 2003

	<u>31.12.2004</u>	<u>31.12.2003</u>	<u>VARIACION</u>
	<u>M\$</u>	<u>M\$</u>	<u>M\$</u>
Ingresos por Comisiones	13.215.033	6.842.787	6.372.246
Utilidad (Pérdida) del Encaje	1.206.611	650.332	556.279
Utilidad (Pérdida) en Soc. de giro Compl.	0	0	0
Utilidad (Pérdida) en Inv. en Emp. Dep. Valores	0	0	0
Otros ingresos operacionales	1.940.383	136.422	1.803.961
Total Ingresos Operacionales	16.362.027	7.629.541	8.732.486
Remuneraciones al Personal Adm.	-2.305.514	-1.759.897	-545.617
Remuneraciones al Personal Vtas.	-3.079.930	-1.673.255	-1.406.675
Remuneraciones del Directorio	-27.431	-55.428	27.997
Gastos de Comercialización	-161.332	-29.800	-131.532
Gastos de Computación	-615.808	-450.011	-165.797
Gastos de Administración	-2.598.805	-1.890.948	-707.857
Depreciación del Ejercicio	-211.672	-132.289	-79.383
Amortización del Ejercicio	-226	0	-15.605
Primas de seguro de Invalidez y Sobrev.	-2.924.758	-1.238.150	-1.686.608
Otros gastos de operación	-1.806.104	-3.062.134	1.256.030
Total Egresos Operacionales	-13.731.580	-10.291.912	-3.439.668
Utilidad (Pérdida) Operacional	2.630.447	-2.662.371	5.292.818
Utilidad (Pérdida) Instrum. Financ.	9.989	0	9.989
Utilidad (Pérdida) Inv. EERR	0	0	0
Otros Ingresos No Operacionales	587.596	42.691	544.905
Total Ingresos No Operacionales	597.585	42.691	554.894
Amort. Menor Valor de Inversión	-336.542	-109.714	-226.828
Gastos Financieros	-608.334	-472.849	-135.485
Otros Gastos no Operacionales (menos)	-32.172	-231.681	199.509
Diferencia de Cambio	838	-16.865	16.027
Total Gastos No Operacionales	-977.886	-831.109	-146.777
Utilidad (perdida) por Corrección Monetaria	-117.599	-18.493	-98.820
Utilidad (Pérdida) No Operacional	-496.224	-806.911	310.687
Items extraordinarios	0	0	0
Impuesto a la Renta (menos)	-457.459	360.827	818.286
Amort. Mayor Valor de Inversión	0	0	0
Utilidad (Pérdida) del Ejercicio	1.676.746	-3.108.428	4.785.174

ADMINISTRADORA DE FONDOS DE PENSIONES PLANVITAL S.A.
NOTAS EXPLICATIVAS A LOS ESTADOS FINANCIEROS
CONSOLIDADO

4.014 RENTABILIDAD

a) **RENTABILIDAD DEL PATRIMONIO**

<u>Utilidad (perdida) del ejercicio</u>	<u>1.676.746</u> = 0,09	<u>-3.108.428</u> = -0,76
Patrimonio Inicial	18.101.749	4.071.951

b) **RENTABILIDAD DEL ACTIVO**

<u>Utilidad (perdida) del ejercicio</u>	<u>1.676.746</u> = 0,12	<u>-3.108.428</u> = -1,78
Activos Promedio	13.449.052	1.747.244

c) **RENDIMIENTO DE LOS ACTIVOS OPERACIONALES**

<u>Resultado operacional</u>	<u>2.630.447</u> = 0,20	<u>-2.662.371</u> = -1,52
Activos operacionales promedio	13.449.052	1.747.244

d) **UTILIDAD POR ACCION**

<u>Utilidad (perdida) del ejercicio</u>	<u>1.676.746</u> = 0,00	<u>-3.108.428</u> = -0,03
Acciones suscritas y pagadas	1.151.536.661	111.595.751

ADMINISTRADORA DE FONDOS DE PENSIONES PLANVITAL S.A.
NOTAS EXPLICATIVAS A LOS ESTADOS FINANCIEROS
CONSOLIDADO

4.015 EVOLUCION DE GASTOS OPERACIONALES

	<u>31.12.2004</u>	<u>31.12.2003</u>
	<u>M\$</u>	<u>M\$</u>
Utilidad (pérdida) operacional	2.630.447	-2.662.371
Depreciación	211.672	132.289
Amortización	226	0
Subtotal	<u>2.842.345</u>	<u>-2.530.082</u>
Gastos Operacionales	13.731.580	10.291.912
Proporción	0,21%	-0,25%

4.016 GASTOS PROMEDIO MENSUALES

Gastos promedio mensual x cotizante		
Promedio Gastos Operacionales	1.144.026	851.076
Promedio Cotizantes	128.560	39.900
Cuociente	8,90	21,33

4.017 PORCENTAJE DE COTIZANTES

porcentaje cotizantes/afiliados		
promedio mensual cotizantes	128.560	39.900
Promedio mensual de afiliados	358.753	108.130
Porcentaje	35,84%	36,90%

4.018 PATRIMONIO NETO

Patrimonio Neto	18.625.142	639.018
Capital Mínimo	346.341	338.400
Proporción	53,78%	1,89%

ADMINISTRADORA DE FONDOS DE PENSIONES PLANVITAL S.A.
NOTAS EXPLICATIVAS A LOS ESTADOS FINANCIEROS
CONSOLIDADO

ANALISIS DE BALANCE

ENTRE EL 31 DE DICIEMBRE DEL 2004 Y EL 31 DE DICIEMBRE DE 2003

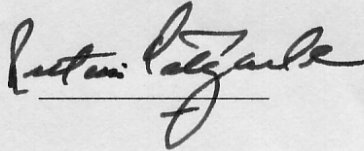

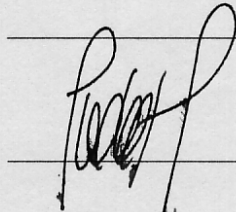
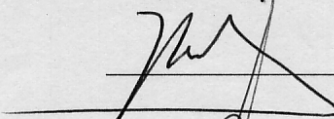
	<u>31.12.2004</u>	<u>31.12.2003</u>	<u>VARIACIONES</u>
	<u>M\$</u>	<u>M\$</u>	<u>M\$</u>
<u>ACTIVO</u>			
<u>ACTIVO CIRCULANTE</u>			
-Disponible	661.716	138.548	523.158
-Depósitos a plazo	0	0	0
-Valores Negociables	0	0	0
-Cuentas por cobrar Cía.Seguros	791.559	11.553	780.006
-Comisiones por cobrar	5.162	6.124	-962
-Deudores varios	1.566.444	138.518	1.427.926
-Impuestos por recuperar	727.128	27.557	699.571
<u>ENCAJE</u>	13.863.922	4.998.068	8.865.854
<u>PASIVO</u>			
<u>PASIVO CIRCULANTE</u>			
-Recaudación por Aclarar	36.239	0	36.239
-Cuentas por pagar Cía.Seguros	603.697	2.158.850	-1.555.153
-Provisiones	1.525.808	397.346	1.128.462
-Ctas.por pagar	382.075	252.382	129.693
-Retenciones	170.504	93.468	77.036
<u>PASIVO A LARGO PLAZO</u>			
-Obligaciones con bancos	1.905.811	20.232	1.885.579
-Acreedores Varios	0	0	0
-Provisiones	104.300	219.942	-115.642

**DECLARACION DE RESPONSABILIDAD
SOBRE LOS ESTADOS FINANCIEROS AUDITADOS**

R.U.T. : 98.001.200-K
 RAZON SOCIAL : Administradora de Fondos de Pensiones Planvital S.A.

Los abajo firmante se declaran responsables respecto de la veracidad de la información incorporada en el presente informe, referido al 31 de Diciembre de 2004, de acuerdo al siguiente detalle:

Ficha Estadística Codificada Uniforme (FECU)
 Notas Explicativas a los Estados Financieros
 Análisis Razonados
 Resumen de Hechos Relevantes del Período

NOMBRE	CARGO	RUT	FIRMA
Antonio Ortúzar Solar	Presidente	1.852.817-7	
Alfredo Francesco Luigi Orelli	Director	376351	_____
Carlos Mario Saporito	Director	14.619.141-K	
Leopoldo Enriquez	Director	14.502.949-K	_____
Victor Cabezas Soldevilla	Director	DNI 8231683	_____
Oscar Spoerer Varela	Director	7.267.801-K	
Cristian Pizarro Goicochea	Director	6.750.984-6	_____
José Valenzuela Marín	Gerente General	5.214.571-6	
Luis Armando Veliz Muñoz	Contador General	9.767.444-2	